

VERKEER

6

Proeflessen

THEMA 1

Let's go!


MALMBERG



In dit pakket vindt u het **werkboek** van thema 1 van groep 6. Het werkboek kunt u optioneel inzetten voor zelfstandig werken. Kinderen slijpen op deze manier de theorie uit de les in. U kunt het werkboek uitprinten naargelang het aantal leerlingen in uw groep.

De **handleiding** van thema 1 van groep 6 kunt u apart downloaden en printen.

Let's go! speelt zich verder volledig af op het **digibord**. U heeft toegang tot de software via Basispoort. Neem voor hulp bij het inloggen contact op met uw ICT-coördinator of de helpdesk: helpdesk.bao@malmberg.nl, telefoon (073) 628 8722. Heeft u nog geen proeflicentie? Dan kunt u deze gratis aanvragen via www.lets-go-malmberg.nl.



1 Mag de motor de straat vanaf deze kant in rijden?

- Ja, voertuigen op twee wielen mogen de straat vanaf deze kant in rijden.
- Nee, alleen fietsers mogen de straat vanaf deze kant in rijden.
- Ja, want het bord betekent: in deze straat moet je fietsers voorrang geven.



2 Geldt dit bord ook voor voetgangers?

- ja
- nee

3 Lisa fietst naar school. Ze ziet het blauwe bord met een rode rand en een streep. Wat betekent het bord? De kinderen praten erover. Wie heeft er gelijk?



Het is een gebodsbord.
De auto moet zachtjes rijden.



Cas

Het is een waarschuwingsbord.
De auto moet oppassen voor spelende kinderen.



Liv

Het is een verbodsbord.
De auto mag hier niet parkeren.



Annick



4 Rick en Dide gaan naar school. Rick met zijn skateboard en Dide op de fiets. Wat is waar? Kruis de juiste antwoorden aan.

- Rick mag hier niet skaten. Hij mag hier alleen lopen.
- Rick mag hier skaten. Een skater is een voetganger.
- Dide mag hier niet fietsen. Het is een voetpad.



5 Mag je op dit pad rolschaatsen? Kruis aan.

- ja
- nee

6 Dit is een gebodsbord. Waar of niet waar?

- Ja, dat is waar.
- Nee, dat is niet waar.



7 Bij dit pad staat een rond blauw bord. Wat is waar?

- Je mag hier fietsen, maar het hoeft niet.
- Je mag hier alleen fietsen. Het is verboden voor voetgangers.
- Je moet op dit pad fietsen, niet op de straat ernaast.



8 Kom je op dit pad tegenliggers tegen?

- ja
- nee



3

Dit is een kopie van:
Werkboek, pagina 3

9 Joep gaat met de step naar school. Wat betekent het bord?

- Na dit bord is het verboden voor fietsen.
- Na dit bord moet je op de stoep fietsen.
- Hier houdt het fietspad op.



10 Joep stept niet op de stoep. Mag hij dit blijven doen na dit bord?

- ja
- nee

11 Wat voor soort bord is dit?

- Een verbodsbord. Je mag hier niet de bocht om.
- Een gebodsbord. Je moet hier links de bocht om.
- Een waarschuwingsbord. Je moet hier oppassen voor een scherpe bocht.



12 Anne wil hier linksaf slaan. Wat betekent het bord?

- Het is verboden om op dit kruispunt links of rechts te gaan.
- Het is verboden om deze straat in te rijden.
- Je moet oppassen. Het is een gevaarlijke kruising.

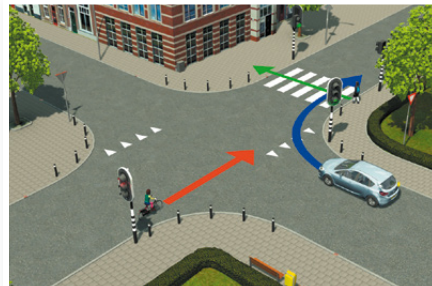




thema 1

les 2 • Voorrang met borden

- 1 Sanne fietst naar huis. Ze rijdt op een voorrangsweg. Wat is waar?
- Sanne mag doorfietsen, want ze rijdt op een voorrangsweg.
 - Sanne mag doorfietsen, want ze rijdt rechtdoor op dezelfde weg.
 - Sanne moet stoppen, want het stoplicht staat op rood.
- 2 De voetganger voor het zebra-pad heeft groen licht. De auto ook. Wie mag eerst?
- De voetganger, want hij steekt een zebra-pad over.
 - De auto, want voetgangers hebben nooit voorrang op een kruising.
- 3 Welke regels gelden er voor Sanne als de verkeerslichten niet werken?
- Sanne heeft voorrang als ze rechtdoor rijdt, want ze rijdt op een voorrangsweg.
 - Bestuurders van rechts hebben voorrang.
- 4 Wat betekenen haaiantanden op de weg?
- Dat je altijd moet stoppen.
 - Dat je voorrang moet geven.
 - Dat het een gevaarlijke kruising is.

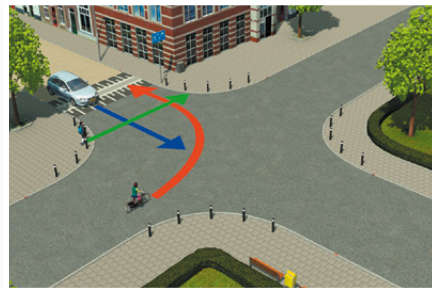


5

Dit is een kopie van:
Werkboek, pagina 5

5 De auto komt van een erf. Aan wie moet de bestuurder voorrang geven?

- alleen aan de fietser, niet aan de voetganger
- alleen aan de voetganger, niet aan de fietser
- aan de fietser en aan de voetganger



6 Bij deze kruising staan een stopbord en een stopstreep. De kinderen praten erover. Wie heeft er gelijk? Kruis aan.



De meisjes op de fiets moeten stoppen. Dat is verplicht.



Liv

Als er geen ander verkeer is, hoef je hier niet te stoppen.



Cas

De meisjes hoeven niet te stoppen. Alleen auto's moeten hier stoppen.



Tom

7 Moeten deze fietsers hier voorrang geven aan een auto die van rechts komt?

- ja
- nee



8 Pieter ziet dit bord staan. Wat betekent het bord?

- Na dit bord heeft Pieter voorrang op verkeer dat van rechts komt.
- Na dit bord krijgt Pieter voorrang op kruisingen.
- Na dit bord rijdt Pieter niet meer op een voorrangsweg.



9 Mag Pieter hier rechtdoor fietsen?

- ja
- nee

10 Deze auto's verlaten de rotonde. Welke auto moet voorrang geven?



11 Moet je op een rotonde altijd de richting van de pijlen volgen?

- ja
- nee

12 Wat is belangrijk als je voorrang moet krijgen?

- dat je het snel neemt en niet aarzelt
- dat je oogcontact maakt om te zien of je het ook krijgt



7

Dit is een kopie van:
Werkboek, pagina 7




thema 1

les 3 • Voorrang

1 Op dit kruispunt staan geen borden. Wat is waar?
Kruis de juiste antwoorden aan.

- De fietser moet de auto voorrang geven.
- De fietser moet de skater voorrang geven.
- De skater moet de fietser voorrang geven.

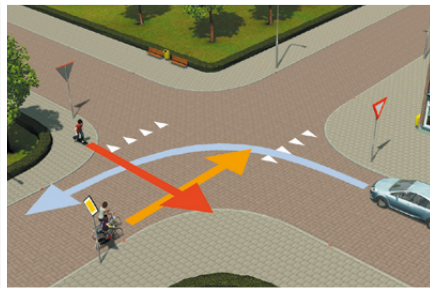


2 Wie mag er eerst, wie dan en wie daarna?

- de auto, de skater, de fietser
- de auto, de fietser, de skater
- de skater, de auto, de fietser

3 Nu staan er wel borden op het kruispunt.
Wat is waar? Kruis de juiste antwoorden aan.

- De fietsers moeten de auto voorrang geven.
- De skater moet de fietsers voorrang geven.
- De auto moet de skater voorrang geven.



4 Wie mag er eerst, wie dan en wie daarna?

- de fietsers, de skater, de auto
- de skater, de auto, de fietsers
- de auto, de fietsers, de skater



5 De auto rijdt achteruit de uitrit af. Wie heeft er voorrang?

- Sofie op haar step
- de bestuurder van de auto



6 Wat is waar?

- Sofie kan beter stoppen. De bestuurder ziet haar misschien niet.
- Sofie kan gewoon doorrijden. De bestuurder moet opletten.
- De bestuurder mag niet achteruit de uitrit af rijden.

7 Julius fietst het pleintje af. Wat is waar?

- De man moet Julius voorrang geven. Julius komt van rechts.
- Julius moet alleen verkeer van rechts voorrang geven.
- Julius moet iedereen op de stoep voorrang geven.



8 De fietser verlaat een parkeerplaats. Moet de fietser de voetganger voorrang geven?


- ja
- nee



9 Moet een auto die de parkeerplaats verlaat voorrang geven aan de voetganger?

- ja
- nee

- 10 Joey rent de straat over. De kinderen praten erover. Wie heeft er gelijk?



Joey moet stoppen. Hij is een voetganger en moet de auto en de fiets voorrang geven.



Tom

Joey kan oversteken. De auto rijdt het erf af en de fietser het erf op.



Liv

Joey moet de fietser voorrang geven want die komt van rechts. De auto moet stoppen.



Cas

- 11 Moet Joey oogcontact zoeken met de bestuurder van de auto?

- Ja, om zeker te weten dat de bestuurder hem ziet.
- Nee, de bestuurder moet goed kijken wat Joey doet.

- 12 Emma stopt en geeft de politieauto voorrang. Is dat verstandig?






- Ja, Emma heeft voorrang, maar ze krijgt het niet.
- Ja, Emma moet voorrang geven.
- Nee, Emma moet voorrang nemen en gewoon doorfietsen.



Joey fietst naar het voetbalveld. Teken met een lijn hoe Joey naar het voetbalveld fietst.



Verkeersborden

- Verbodsborden:
 - zijn ronde verkeersborden met een rode rand die vertellen dat hier iets niet mag.
 - in het midden staat een symbool dat aangeeft wat hier niet mag. Een wandelend mannetje in het midden bijvoorbeeld betekent: ik mag hier niet lopen. 
 - als er niets in het midden van het bord staat, mogen auto's de weg niet in rijden vanaf die kant. 
 - als een verbodsbord blauw met een rode rand is, gaat het over parkeren. Als er een rode streep door het blauw staat, mag een auto er niet parkeren. 
 - als er in het midden een fiets en een bromfiets staan met een rode streep erdoorheen, betekent dat dat je je fiets of bromfiets hier niet mag parkeren. 
- Gebodsborden:
 - zijn ronde, blauwe verkeersborden die vertellen dat hier iets moet.
 - in het midden staat een symbool dat aangeeft wat hier moet. Een fiets in het midden betekent: ik moet hier fietsen, dit is een fietspad. 
- Waarschuwborden:
 - zijn driehoekige borden met een rode rand. De punt staat omhoog.
 - in het midden staat een symbool dat aangeeft waarvoor ik moet oppassen. Een kruis betekent: Pas op! Gevaarlijke kruising! 
 - als er als symbool een uitroepteken op staat, geeft een bord eronder aan waarvoor ik moet oppassen.
 - een driehoekig bord met een rode rand met de punt naar beneden betekent: ik kom bij een voorrangskruising. 

Voorrang nemen en krijgen

- Ik neem geen voorrang, ik krijg voorrang.
- Ik maak oogcontact met de bestuurder die mij voorrang moet geven.
- Ik geef een ambulance, politiewagen of brandweerwagen met sirenes en zwaailicht altijd en overal voorrang.

Voorrangskruispunt



- Op een voorrangskruising let ik op de verkeerslichten.
- Als er geen verkeerslichten zijn, let ik op de verkeersborden en verkeerstekens.
- Ik geef andere bestuurders voorrang als ik haaiantanden op de weg zie en een driehoekig bord met een rode rand met de punt naar beneden.
- Als ik een stopstreep en een stopbord zie, stop ik en kijk ik of er iemand voorrang moet geven.

Uitrit



- Een uitrit is een uitgang van een parkeerterrein, tuin, garage of oprit van een huis.
- Het einde van een erf is ook een uitrit.
- Als ik uit een uitrit fiets of loop, geef ik voorrang aan iedereen die van rechts of links komt, ook aan voetgangers.
- Als ik een uitrit in wil rijden, geldt de regel 'rechtdoor op dezelfde weg gaat voor'. Ik geef voorrang aan iedereen die voor de uitrit rechtdoor rijdt of loopt.

Rotonde



- Als ik de rotonde oprijd, volg ik de richting van de pijlen en geef ik voorrang aan bestuurders die al op de rotonde rijden.
- Als ik zelf al op de rotonde fiets, krijg ik voorrang van iedereen die de rotonde op wil rijden.
- Als ik de rotonde verlaat, geef ik voorrang aan bestuurders die nog op de rotonde rijden.
- Op de rotonde gebruik ik het fietspad. Als er onderbroken strepen in het midden staan, heeft het fietspad twee rijstroken. Ik mag op het fietspad dan in twee richtingen rijden.
- Ik let goed op haaiantanden en voorrangsborden.
- Als voetganger heb ik op rotondes alleen voorrang op zebrapaden.

Gewone kruising



- Op een gewone kruising hebben bestuurders van rechts voorrang.
- Als ik loop of speel op wiertjes, geef ik voorrang aan alle bestuurders van links én rechts.

- De regel 'rechtdoor op dezelfde weg gaat voor' geldt ook op een gewone kruising. Deze regel geldt ook voor voetgangers.

Verkeersborden

Ik mag hier niet...



Ik mag hier niet lopen.



Ik mag hier niet fietsen.



Ik mag hier niet fietsen, bromfietsen en rijden met invalidenwagens.



Ik mag hier niet fietsen, bromfietsen, rijden met invalidenwagens en tractoren.



Ik mag hier niet voorgaan als er een tegenligger aan komt.



Ik mag hier geen fiets of bromfiets neerzetten.



Ik mag deze straat niet in rijden.



Ik mag deze straat vanaf deze kant niet in rijden.



Auto's mogen hier niet harder dan 30 km per uur rijden.



Auto's mogen hier niet parkeren.



Auto's mogen hier niet harder dan 30 km per uur rijden. Dit is een woonwijk.



Auto's mogen hier weer harder dan 30 km per uur rijden. Dit is het einde van de woonwijk.



Auto's mogen hier niet inhalen.



Auto's mogen hier niet inhalen.



Vrachtwagens mogen hier niet in rijden.



Hier gelden de 'ik mag hier niet-borden' die je tegenkwam niet meer.



Stop. Ik mag hier niet in. (In het bord staat aangegeven waarom niet.)

Ik moet hier...



Ik moet hier op dit fiets/bromfietspad fietsen. Bromfietsers mogen hier ook rijden.



Ik moet hier op dit fietspad fietsen. Bromfietsers mogen hier niet rijden.



Ik moet hier op dit voetpad lopen.



Ik moet rijden zoals de pijlen aanwijzen. Dit is een rotonde.



Ik moet hier rechtdoor.



Ik moet hier rechtdoor of rechtsaf.



Ik moet hier rechtdoor of linksaf.



Ik moet hier rechtsaf.



Ik moet hier linksaf.



Ik moet dit bord rechts voorbijrijden.





Ik moet dit bord links of rechts voorbijrijden.



Dit is een ruiterspad. Hier mogen alleen ruiters te paard komen.



Hier is een plaats waar vrachtwagens laden en lossen.



Hier is een autoweg. Ik mag hier niet lopen of fietsen.

Hier is...



Hier is een erf.



Hier is het einde van het erf.



Hier begint de bebouwde kom.



Hier eindigt de bebouwde kom.



Hier is een fietspad. Ik mag hier fietsen, maar het hoeft niet.



Hier mag ik doorrijden. Bestuurders van de andere kant moeten mij voor laten gaan.



Hier is een voetgangersoversteekplaats.



Hier is een oversteekplaats met verkeersbrigadiers.



Hier is een doodlopende weg.



Hier is een eenrichtingsweg. Ik mag deze weg alleen vanaf deze kant in rijden.



Hier kom ik op een eenrichtingsweg. Ik moet rijden zoals de pijl wijst.



Hier is een straat waar ik van twee kanten in mag rijden.



Hier is een parkeerplek.



Hier is een autosnelweg. Ik mag hier niet lopen of fietsen.



Hier kunnen auto's parkeren. Daarna kun je verder reizen met het openbaar vervoer.

Voorrang...



Voorrangsweg. Ik rijd op een voorrangsweg. Ik krijg voorrang van bestuurders van links en rechts.



Einde voorrangsweg. Ik rijd niet meer op een voorrangsweg.



Voorrangskruispunt. Als ik fiets, moeten bestuurders op de zijweg mij voor laten gaan.



Voorrangskruispunt met links een zijweg. Als ik fiets, moeten bestuurders op de zijweg mij voor laten gaan.



Voorrangskruispunt met rechts een zijweg. Als ik fiets, moeten bestuurders op de zijweg mij voor laten gaan.



Stop. Als ik fiets, moet ik stoppen en alle bestuurders van links en rechts voor laten gaan. Ook als er geen verkeer aan komt, stop ik.



Ik kom bij een kruispunt. Als ik fiets, laat ik bestuurders van links en rechts voorgaan.



27

Dit is een kopie van:
Werkboek, pagina 27

Verkeersborden

Pas op...



Pas op, er komt een scherpe bocht naar rechts.



Pas op, er komt een scherpe bocht naar links.



Pas op, de weg wordt slecht.



Pas op, gevaarlijk kruispunt.



Pas op, hier is een rotonde.



Pas op, overweg met spoorbomen.



Pas op, overweg zonder spoorbomen.



Pas op, gevaarlijke daling.



Pas op, overweg met één spoor.



Pas op, overweg met twee of meer sporen.



Pas op, hier wordt aan de weg gewerkt.



Pas op, dit is een voetgangers-oversteekplaats.



Pas op, voetgangers.



Pas op, kinderen.



Pas op, fietsers en bromfietzers op de weg.



Pas op, er kan een tram aan komen.



Pas op, verkeerslichten.



Pas op, tegenliggers.



Pas op, brug die open en dicht kan.



Pas op, zijwind.



Pas op, groot wild.



Pas op, hier kan vee lopen.



Pas op, het kan glad zijn door ijzel of sneeuw.



Pas op, de weg wordt smaller. Let op tegenliggers.



Pas op, de weg wordt rechts smaller. Let op tegenliggers.



Pas op, de weg wordt links smaller. Let op tegenliggers.



Pas op, want ... (kijk naar het onderbord).

Onderborden

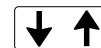
Een onderbord verandert de betekenis van een verkeersbord of het bord krijgt een extra toevoeging. Een onderbord kan niet alleen voorkomen.



Het verkeersbord geldt niet voor fietsers.



Het verkeersbord geldt niet voor fietsers en bromfietzers.




Je kunt hier tegenliggers verwachten.





Thema 1

Ouderquiz

In de afgelopen periode hebben de kinderen tijdens de verkeersles geleerd over voorrang, borden en rotondes. Met deze vragenlijst laat uw kind zien wat het heeft geleerd. Uw zoon of dochter is natuurlijk heel benieuwd of u de regels ook kent.

- 1 Hoe heet een verkeersbord dat aangeeft dat je iets moet doen?
 een gebodsbord
 een verbodsbord
- 2 Welk bord is een verbodsbord?



- 3 Hoe ziet een waarschuwingsbord eruit?
 een rond bord met rode rand
 een driehoekig bord met rode rand
- 4 Hoe wordt op een voorrangskruising de voorrang bepaald?
 door middel van verkeerslichten
 door middel van verkeersborden
- 5 Wat betekent dit voorrangsbord?

 Je hebt hier voorrang van bestuurders van links en rechts.
 Je moet hier voorrang geven aan bestuurders van links en rechts.
- 6 Een bestuurder die een rotonde verlaat, moet...
 voorrang verlenen aan bestuurders die op de rotonde blijven rijden.
 voorrang krijgen van bestuurders die op de rotonde blijven rijden.
- 7 Welke regel is het belangrijkste bij een gewoon kruispunt?
 Bestuurders van rechts hebben voorrang.
 Een kleine bocht gaat voor een grote bocht.
- 8 De regel 'rechtdoor op dezelfde weg gaat voor' geldt...
 niet voor voetgangers.
 ook voor voetgangers.
- 9 Wie moet je voorrang geven als je van een uitrit komt?
 bestuurders van links en rechts
 bestuurders en voetgangers van links en rechts
- 10 Als je volgens de regels voorrang hebt, dan...
 mag je altijd voorrang nemen.
 moet je goed kijken of je voorrang krijgt.

Let's go! is dé praktijkgerichte methode Verkeer van Malmberg in samenwerking met ANWB. Uw kind leert daarmee met plezier over verkeersregels en veilig verkeersgedrag.

Controleer uw antwoorden met de QR-app op uw tablet of smartphone. Open de app en scan de QR-code. U wordt doorgelinkt naar een internetpagina met de juiste antwoorden.



Let's go! • Kopieerblad Ouderquiz • groep 6 • © Malmberg 's-Hertogenbosch



Dit is een kopie van:
de kopieerbladen uit de handleiding

Thema 1**Ouderquiz**

In de afgelopen periode hebben de kinderen tijdens de verkeersles geleerd over voorrang, borden en rotondes. Met deze vragenlijst laat uw kind zien wat het heeft geleerd. Uw zoon of dochter is natuurlijk heel benieuwd of u de regels ook kent.

- 1 Hoe heet een verkeersbord dat aangeeft dat je iets moet doen?
 een gebodsbord
 een verbodsbord
- 2 Welk bord is een verbodsbord?

- 3 Hoe ziet een waarschuwingsbord eruit?
 een rond bord met rode rand
 een driehoekig bord met rode rand
- 4 Hoe wordt op een voorrangskruising de voorrang bepaald?
 door middel van verkeerslichten
 door middel van verkeersborden
- 5 Wat betekent dit voorrangsbord?

 Je hebt hier voorrang van bestuurders van links en rechts.
 Je moet hier voorrang geven aan bestuurders van links en rechts.
- 6 Een bestuurder die een rotonde verlaat, moet...
 voorrang verlenen aan bestuurders die op de rotonde blijven rijden.
 voorrang krijgen van bestuurders die op de rotonde blijven rijden.
- 7 Welke regel is het belangrijkste bij een gewoon kruispunt?
 Bestuurders van rechts hebben voorrang.
 Een kleine bocht gaat voor een grote bocht.
- 8 De regel 'rechtdoor op dezelfde weg gaat voor' geldt...
 niet voor voetgangers.
 ook voor voetgangers.
- 9 Wie moet je voorrang geven als je van een uitrit komt?
 bestuurders van links en rechts
 bestuurders en voetgangers van links en rechts
- 10 Als je volgens de regels voorrang hebt, dan...
 mag je altijd voorrang nemen.
 moet je goed kijken of je voorrang krijgt.

Let's go! is dé praktijkgerichte methode Verkeer van Malmberg in samenwerking met ANWB. Uw kind leert daarmee met plezier over verkeersregels en veilig verkeersgedrag.



Dit is een kopie van:
de kopieerbladen uit de handleiding