

VERKEER

7

Proeflessen

THEMA 1

Let's go!


MALMBERG



In dit pakket vindt u het **werkboek** van thema 1 van groep 7. Het werkboek kunt u optioneel inzetten voor zelfstandig werken. Kinderen slijpen op deze manier de theorie uit de les in. U kunt het werkboek uitprinten naargelang het aantal leerlingen in uw groep.

De **handleiding** van thema 1 van groep 7 kunt u apart downloaden en printen.

Let's go! speelt zich verder volledig af op het **digibord**. U heeft toegang tot de software via Basispoort. Neem voor hulp bij het inloggen contact op met uw ICT-coördinator of de helpdesk: helpdesk.bao@malmberg.nl, telefoon (073) 628 8722. Heeft u nog geen proeflicentie? Dan kunt u deze gratis aanvragen via www.lets-go-malmberg.nl.



1 Froukje en haar oma naderen een kruispunt. Wat is waar?

- Het is een gewoon kruispunt.
- Het is een voorrangskruispunt.
- Het is een gevaarlijke kruising.



2 Moeten ze op de kruising verplicht stoppen?

- Ja, want dat moet je altijd bij kruisingen.
- Nee, want er staat geen stopstreep.

3 De fietser wil oversteken. Heeft hij voorrang? De kinderen praten erover. Wie heeft er gelijk?



De auto verlaat de rotonde. Daarom moet de bestuurder de fietser voorrang geven.



Tom

Er staan vierkante blokken bij het fietspad en een voorrangsbord. De bestuurder moet stoppen en de fietser voorrang geven.



Liv

Bij het fietspad staan haaiantanden. De fietser moet de auto voorrang geven.



Annick



4 Jon fietst op de rotonde. De auto wil rechtsaf slaan. Wat is waar?

- Jon moet voorrang geven, want auto's op een rotonde hebben voorrang.
- Jon moet voorrang geven, want er staan geen haaiantanden.
- Jon moet voorrang krijgen, want hij blijft op de rotonde fietsen.



5 Is een rotonde een kruispunt?

- ja
- nee

6 Treja wil bij dit kruispunt linksaf slaan. Waar kan ze het veiligst voorsorteren?



7 Wat betekent het driehoekige bord met het kruis?

- Je nadert een voorrangskruising.
- Je nadert een gevaarlijke kruising.
- Je moet stoppen en voorrang geven.

8 Staat Leon hier bij een voorrangskruispunt?

- Ja, want er staan verkeerslichten.
- Nee, want er zijn geen voorrangsborden of haaiantanden.
- Nee, want er zijn geen stopbord en geen stopstreep.



9 Mag Leon in dit vak staan als hij rechtsaf wil slaan? Kruis aan.

- ja
- nee



3

Dit is een kopie van:
Werkboek, pagina 3

10 Adil wil hier linksaf slaan. Waar moet hij vooral op letten? Kruis aan.

- op de voorrangsborden en haaiantanden
- op de verkeerslichten en voorsorteervakken
- op de haaiantanden en het zebrapad




11 Mag Adil in dit voorsorteervak staan als hij linksaf wil slaan? Kruis aan.

- ja
- nee

12 Mag Victor hier oversteken?

- ja
- nee





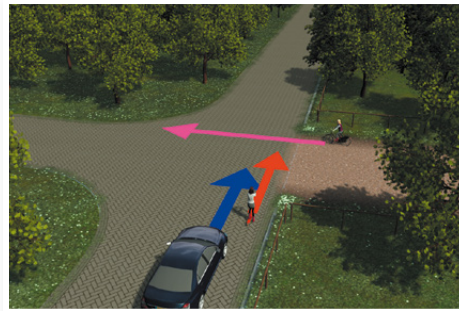
thema 1

les 2 • Voorrang

- 1 Eefje steekt met haar step de straat over. Moet Jim haar voorrang geven?
- Nee, Jim moet voorrang krijgen omdat Eefje een voetganger is.
 - Ja, Jim moet voorrang geven omdat Eefje rechtdoor gaat op dezelfde weg.
 - Ja, Jim moet voorrang geven omdat Eefje op een voorrangsweg rijdt.



- 2 Kristel fietst vanaf een zandpad het park uit. De kinderen praten erover. Wie heeft er gelijk?



Het is een gewone kruising. Kristel komt van rechts en moet dus voorrang krijgen.



Tom

Kristel moet voorrang geven aan bestuurders, maar niet aan voetgangers. Dus niet aan het meisje op de step.



Liv

Kristel komt van een onverharde weg. Daarom moet ze voorrang geven aan iedereen die van links en van rechts komt.



Cas



5

Dit is een kopie van:
Werkboek, pagina 5

3 De fietser wil rechtsaf slaan op het fietspad. Wie moet ze voorrang geven?

- fietsers die van links komen
- auto's die van links en rechts komen
- auto's die rechtdoor willen



4 Moet de fietser hier verplicht stoppen?

- ja
- nee

5 Myrthe komt op de fiets bij deze kruising. Van links ziet ze een auto komen. Wat is waar?

- Myrthe moet de auto voorrang geven, want zij rijdt op een onverharde weg.
- Myrthe moet de auto voorrang geven, want ze zijn buiten de bebouwde kom.
- Myrthe moet voorrang krijgen, want zij is een bestuurder van rechts.



6 De brommer wil rechtsaf slaan. Hij rijdt op een voorrangsweg. Als de verkeerslichten niet werken, moet hij dan een voetganger die rechtdoor wil voorrang geven?

- ja
- nee



7 Dit is een gevaarlijke situatie. Wat is waar?

- De vrouw heeft voorrang en kan dus gewoon doorfietsen.
- De vrouw moet vaart minderen, want de kinderen geven haar geen voorrang.
- De kinderen hebben voorrang, want zij fietsen rechtdoor op dezelfde weg.



8 De jongen op de fiets heeft voorrang. Wat kan hij het beste doen? Kruis de juiste antwoorden aan.

- snel doorfietsen en proberen de brommer voor te zijn
- kijken of de brommer snelheid mindert en dan doorfietsen
- als de brommer niet remt, voorrang geven aan de brommer



9 Wie steekt er veilig over?



10 Heeft de jongen op het skateboard voorrang?

- ja
- nee

11 Dit is een politieauto met sirene en zwaailicht aan. Wat is waar?

- De politieauto kan doorrijden, want het meisje op de fiets moet voorrang geven.
- De politieauto heeft geen voorrang, want de fietser gaat rechtdoor op dezelfde weg.
- De politieauto moet snelheid minderen en goed kijken of het meisje remt.



12 Moet de politieauto zonder sirene en zwaailicht het meisje op de fiets voorrang geven?

- ja
- nee



7

Dit is een kopie van:
Werkboek, pagina 7

- a Amy gaat vanuit school naar haar vriendin Myra.
Haar vriendin schrijft op een briefje hoe ze moet fietsen. Dit is wat er staat:

Vanaf school ga je in de richting van de rotonde.
Bij de eerste rotonde ga je rechtsaf.
Daarna steek je over bij het voorrangskruispunt.
Bij het gewone kruispunt ga je linksaf.
Dan steek je over bij de gevaarlijke kruising.
Ik woon in het eerste huis aan de rechterkant.

Zet een kruis op de plek waar Myra woont.

- b Een dag later moet Myra naar Amy fietsen.
Amy schrijft op een briefje hoe ze moet fietsen. Wat moet er op het briefje staan?

Blank lined writing area for the answer to question b.



Kruispunten



- Er zijn verschillende soorten kruispunten: kruispunten met verkeerslichten, voorrangskruispunten, kruispunten van een verharde met een onverharde weg en gewone kruispunten. Een rotonde en een spoorwegovergang zijn ook een soort kruispunten.
- Het type kruispunt herken ik aan de verkeersborden:
 - bij een gevaarlijk kruispunt staat een waarschuwingsbord met een zwart kruis.
 - bij een voorrangskruising staat een van de voorrangsborden.
 - bij een rotonde staat een waarschuwingsbord of een blauw bord met drie pijlen in een cirkel.
 - bij een spoorwegovergang staat een waarschuwingsbord waarop ik kan zien of de overweg wel of geen spoorbomen heeft.

Voorrang op kruispunten



- Bij een kruispunt met verkeerslichten regelen de verkeerslichten wie voorrang heeft.
- Bij een voorrangskruising let ik op de verkeersborden en op de verkeerstekens op de weg.
- Als ik een driehoekig rood bord met de punt naar beneden of haaiantanden op de weg zie, geef ik andere bestuurders voorrang. Als ik een stopbord en een stopstreep zie, stop ik helemaal.

16 

- Op een rotonde geef ik voorrang aan bestuurders die al op de rotonde rijden.

Plek op de weg bij kruispunten



- Ik loop op de stoep of op het voetpad.
- Ik steek over van stoep tot stoep en gebruik het zebrapad als dat er is.
- Ik ga met mijn fiets in het juiste voorsorteervak staan.
- Als ik in een brede straat fiets en er is geen voorsorteervak, ga ik links tegen het midden van de weg voorsorteren.
- Als ik in een smalle straat fiets, ga ik niet voorsorteren, maar blijf ik rechts rijden.

Voorrang krijgen en nemen



- Ik neem geen voorrang, ik krijg voorrang.
- Ik maak oogcontact als de bestuurder mij voorrang moet geven.
- Ik kijk over mijn schouder voor ik links- of rechtsaf sla.
- Een kleine bocht gaat voor een grote bocht.
- Als ik linksaf sla, dan geef ik voorrang aan bestuurders die rechtsaf slaan.
- Ik volg altijd de aanwijzingen van een politieagent of verkeersbrigadier op.

Dit is een kopie van:
Werkboek, pagina 16

Vorrang zonder borden



- Als er geen borden staan, gelden de volgende voorrangsregels:
 - rechtdoor op dezelfde weg gaat voor.
 - bestuurders van rechts hebben voorrang.
 - als ik van een onverharde weg kom, hebben bestuurders van rechts én links voorrang.

Vorrangsborden en verkeerslichten



- Als er verkeerslichten staan, regelen die wie er voorrang heeft.
- Bij het bord 'verleen voorrang' of een stopbord, geef ik bestuurders van links en rechts voorrang.
- Bij alle andere voorrangsborden krijg ik als fietser voorrang.
- Ook op wegen met voorrangsborden geldt 'rechtdoor op dezelfde weg gaat voor'.

Verkeersborden

Ik mag hier niet...



Ik mag hier niet lopen.



Ik mag hier niet fietsen.



Ik mag hier niet fietsen, bromfietsen en rijden met invalidenwagens.



Ik mag hier niet fietsen, bromfietsen, rijden met invalidenwagens en tractoren.



Ik mag hier niet voorgaan als er een tegenligger aan komt.



Ik mag hier geen fiets of bromfiets neerzetten.



Ik mag deze straat niet in rijden.



Ik mag deze straat vanaf deze kant niet in rijden.



Auto's mogen hier niet harder dan 30 km per uur rijden.



Auto's mogen hier niet parkeren.



Auto's mogen hier niet harder dan 30 km per uur rijden. Dit is een woonwijk.



Auto's mogen hier weer harder dan 30 km per uur rijden. Dit is het einde van de woonwijk.



Auto's mogen hier niet in rijden.



Auto's mogen hier niet inhalen.



Vrachtwagens mogen hier niet in rijden.



Hier gelden de 'ik mag hier niet-borden' die je tegenkwam niet meer.



Stop. Ik mag hier niet in. (In het bord staat aangegeven waarom niet.)

Ik moet hier...



Ik moet hier op dit fiets/bromfietspad fietsen. Bromfietsers mogen hier ook rijden.



Ik moet hier op dit fietspad fietsen. Bromfietsers mogen hier niet rijden.



Ik moet hier op dit voetpad lopen.



Ik moet rijden zoals de pijlen aanwijzen. Dit is een rotonde.



Ik moet hier rechtdoor.



Ik moet hier rechtdoor of rechtsaf.



Ik moet hier rechtdoor of linksaf.



Ik moet hier rechtsaf.



Ik moet hier linksaf.



Ik moet dit bord rechts voorbijrijden.



Verkeersborden



Ik moet dit bord links of rechts voorbijrijden.



Dit is een ruiterspad. Hier mogen alleen ruiters te paard komen.



Hier is een plaats waar vrachtwagens laden en lossen.



Hier is een autoweg. Ik mag hier niet lopen of fietsen.

Hier is...



Hier is een erf.



Hier is het einde van het erf.



Hier begint de bebouwde kom.



Hier eindigt de bebouwde kom.



Hier is een fietspad. Ik mag hier fietsen, maar het hoeft niet.



Hier mag ik doorrijden. Bestuurders van de andere kant moeten mij voor laten gaan.



Hier is een voetgangersoversteekplaats.



Hier is een oversteekplaats met verkeersbrigadiers.



Hier is een doodlopende weg.



Hier is een eenrichtingsweg. Ik mag deze weg alleen vanaf deze kant in rijden.



Hier kom ik op een eenrichtingsweg. Ik moet rijden zoals de pijl wijst.



Hier is een straat waar ik van twee kanten in mag rijden.



Hier is een parkeerplek.



Hier is een autosnelweg. Ik mag hier niet lopen of fietsen.



Hier kunnen auto's parkeren. Daarna kun je verder reizen met het openbaar vervoer.

Voorrang...



Voorrangsweg. Ik rijd op een voorrangsweg. Ik krijg voorrang van bestuurders van links en rechts.



Einde voorrangsweg. Ik rijd niet meer op een voorrangsweg.



Voorrangskruispunt. Als ik fiets, moeten bestuurders op de zijweg mij voor laten gaan.



Voorrangskruispunt met links een zijweg. Als ik fiets, moeten bestuurders op de zijweg mij voor laten gaan.



Voorrangskruispunt met rechts een zijweg. Als ik fiets, moeten bestuurders op de zijweg mij voor laten gaan.



Stop. Als ik fiets, moet ik stoppen en alle bestuurders van links en rechts voor laten gaan. Ook als er geen verkeer aan komt, stop ik.



Ik kom bij een kruispunt. Als ik fiets, laat ik bestuurders van links en rechts voorgaan.



Pas op...



Pas op, er komt een scherpe bocht naar rechts.



Pas op, er komt een scherpe bocht naar links.



Pas op, de weg wordt slecht.



Pas op, gevaarlijk kruispunt.



Pas op, hier is een rotonde.



Pas op, overweg met spoorbomen.



Pas op, overweg zonder spoorbomen.



Pas op, gevaarlijke daling.



Pas op, overweg met één spoor.



Pas op, overweg met twee of meer sporen.



Pas op, hier wordt aan de weg gewerkt.



Pas op, dit is een voetgangers-oversteekplaats.



Pas op, voetgangers.



Pas op, kinderen.



Pas op, fietsers en bromfietzers op de weg.



Pas op, er kan een tram aan komen.



Pas op, verkeerslichten.



Pas op, tegenliggers.



Pas op, brug die open en dicht kan.



Pas op, zijwind.



Pas op, groot wild.



Pas op, hier kan vee lopen



Pas op, het kan glad zijn door ijzel of sneeuw.



Pas op, de weg wordt smaller. Let op tegenliggers.



Pas op, de weg wordt rechts smaller. Let op tegenliggers.



Pas op, de weg wordt links smaller. Let op tegenliggers.



Pas op, want ... (kijk naar het onderbord).

Onderborden

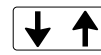
Een onderbord verandert de betekenis van een verkeersbord of het bord krijgt een extra toevoeging. Een onderbord kan niet alleen voorkomen.



Het verkeersbord geldt niet voor fietsers.



Het verkeersbord geldt niet voor fietsers en bromfietzers.



Je kunt hier tegenliggers verwachten.



In de afgelopen periode hebben de kinderen tijdens de verkeersles geleerd welke verschillende typen kruispunten er zijn. Ze weten waar je die kruispunten aan kunt herkennen. Ze weten ook welke plek op de weg voetgangers en fietsers bij kruispunten hebben. Met deze vragenlijst laat uw kind zien wat het heeft geleerd. Uw zoon of dochter is natuurlijk heel benieuwd of u de regels ook kent.

- 1 Wat is een voorrangskruising?
 - een kruising met verkeerslichten
 - een kruising met verkeersborden
- 2 Waar moet je bij kruispunten op letten en in welke volgorde?
 - 1 verkeerslichten, 2 verkeersborden, 3 verkeerstekens
 - 1 verkeersborden, 2 verkeerstekens, 3 verkeerslichten
- 3 Welk bord hoort er bij haaiantanden te staan?
 - een stopbord
 - een bord 'verleen voorrang'
- 4 Als een deel van het fietspad is opengebroken, mag je dan over de stoep fietsen?
 - Nee, je moet met de fiets aan de hand over de stoep lopen.
 - Ja, er is namelijk geen fietspad om over te rijden.
- 5 Een fietser wil bij verkeerslichten met voorsorteervak linksaf slaan. Het verkeerslicht staat op rood. Moet de fietser binnen het voorsorteervak links gaan staan?
 - Nee, zolang de fietser maar in het vak staat.
 - Ja, het is beter als de fietser vast links voorsorteert in het vak.
- 6 Twee fietsers fietsen achter elkaar. De achterste fietser wil de voorste fietser inhalen. De voorste fietser wil linksaf slaan. Wie heeft er voorrang?
 - De achterste fietser, want deze is sneller dan de voorste fietser.
 - De voorste fietser, want deze rijdt voorop.
- 7 Je komt van een onverharde weg als bestuurder. Wie moet je voorrang geven op de verharde weg?
 - bestuurders en voetgangers van links en rechts
 - bestuurders van links en rechts
- 8 Wat moet je doen als je af wilt slaan?
 - Je moet over je schouder kijken in de richting waarin je wilt afslaan.
 - Je moet over je schouder kijken tegenovergesteld aan de richting waarin je wilt afslaan.
- 9 Hoe weet je of de andere weggebruiker je gezien heeft?
 - doordat je voorrang krijgt
 - door oogcontact te maken met deze weggebruiker
- 10 Waarom mag je nooit voorrang nemen?
 - Omdat je niet weet of de ander je gezien heeft en je ook daadwerkelijk voorrang gaat geven.
 - Omdat je de regels voor voorrang makkelijk door elkaar kunt halen.

Let's go! is dé praktijkgerichte methode Verkeer van Malmberg in samenwerking met ANWB. Uw kind leert daarmee met plezier over verkeersregels en veilig verkeersgedrag.

Controleer uw antwoorden met de QR-app op uw tablet of smartphone. Open de app en scan de QR-code. U wordt doorgelinkt naar een internetpagina met de juiste antwoorden.



In de afgelopen periode hebben de kinderen tijdens de verkeersles geleerd welke verschillende typen kruispunten er zijn. Ze weten waar je die kruispunten aan kunt herkennen. Ze weten ook welke plek op de weg voetgangers en fietsers bij kruispunten hebben. Met deze vragenlijst laat uw kind zien wat het heeft geleerd. Uw zoon of dochter is natuurlijk heel benieuwd of u de regels ook kent.

- 1 Wat is een voorrangskruising?
 - een kruising met verkeerslichten
 - een kruising met verkeersborden
- 2 Waar moet je bij kruispunten op letten en in welke volgorde?
 - 1 verkeerslichten, 2 verkeersborden, 3 verkeerstekens
 - 1 verkeersborden, 2 verkeerstekens, 3 verkeerslichten
- 3 Welk bord hoort er bij haaiantanden te staan?
 - een stopbord
 - een bord 'verleen voorrang'
- 4 Als een deel van het fietspad is opengebroken, mag je dan over de stoep fietsen?
 - Nee, je moet met de fiets aan de hand over de stoep lopen.
 - Ja, er is namelijk geen fietspad om over te rijden.
- 5 Een fietser wil bij verkeerslichten met voorsorteervak linksaf slaan. Het verkeerslicht staat op rood. Moet de fietser binnen het voorsorteervak links gaan staan?
 - Nee, zolang de fietser maar in het vak staat.
 - Ja, het is beter als de fietser vast links voorsorteert in het vak.
- 6 Twee fietsers fietsen achter elkaar. De achterste fietser wil de voorste fietser inhalen. De voorste fietser wil linksaf slaan. Wie heeft er voorrang?
 - De achterste fietser, want deze is sneller dan de voorste fietser.
 - De voorste fietser, want deze rijdt voorop.
- 7 Je komt van een onverharde weg als bestuurder. Wie moet je voorrang geven op de verharde weg?
 - bestuurders en voetgangers van links en rechts
 - bestuurders van links en rechts
- 8 Wat moet je doen als je af wilt slaan?
 - Je moet over je schouder kijken in de richting waarin je wilt afslaan.
 - Je moet over je schouder kijken tegenovergesteld aan de richting waarin je wilt afslaan.
- 9 Hoe weet je of de andere weggebruiker je gezien heeft?
 - doordat je voorrang krijgt
 - door oogcontact te maken met deze weggebruiker
- 10 Waarom mag je nooit voorrang nemen?
 - Omdat je niet weet of de ander je gezien heeft en je ook daadwerkelijk voorrang gaat geven.
 - Omdat je de regels voor voorrang makkelijk door elkaar kunt halen.

Let's go! is dé praktijkgerichte methode Verkeer van Malmberg in samenwerking met ANWB. Uw kind leert daarmee met plezier over verkeersregels en veilig verkeersgedrag.

