

VERKEER

8

Proeflessen

THEMA 1

Let's go!



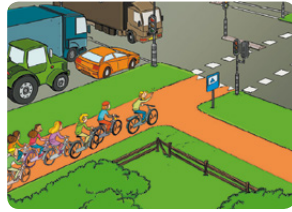

MALMBERG



In dit pakket vindt u het **werkboek** van thema 1 van groep 8. Het werkboek kunt u optioneel inzetten voor zelfstandig werken. Kinderen slijpen op deze manier de theorie uit de les in. U kunt het werkboek uitprinten naargelang het aantal leerlingen in uw groep.

De **handleiding** van thema 1 van groep 8 kunt u apart downloaden en printen.

Let's go! speelt zich verder volledig af op het **digibord**. U heeft toegang tot de software via Basispoort. Neem voor hulp bij het inloggen contact op met uw ICT-coördinator of de helpdesk: helpdesk.bao@malmberg.nl, telefoon (073) 628 8722. Heeft u nog geen proeflicentie? Dan kunt u deze gratis aanvragen via www.lets-go-malmberg.nl.



- 1 Bij deze brug staat een bord met een rode en een zwarte pijl. Wat betekent het bord?
- De auto moet voorrang geven aan tegenliggers.
 - De auto krijgt voorrang van tegenliggers.
 - De auto mag vanaf deze kant de brug niet over.



- 2 Geldt dit bord ook voor het meisje op de fiets?
- ja nee

- 3 De kinderen praten over het bord. Wie heeft er gelijk?



Als je dit bord ziet, mag je er zelf voor kiezen of je hier wilt fietsen of niet.



Tom

Bromfietzers hebben voorrang op fietsers op dit pad.



Liv

Dit bord geeft aan dat fietsers en bromfietzers van dit pad gebruik moeten maken.



Annick



4 Katrui wil hier met haar paard rijden. Mag dat?

- Ja, het bord geldt alleen voor voertuigen.
- Nee, het bord geldt ook voor ruiters te paard.



5 Wat betekent dit bord?

- Je mag hier niet rechtsaf slaan.
- Let op: gevaarlijke bocht naar rechts.
- Let op: voorrangskruising met een zijweg naar rechts.



6 Joep slaat linksaf om de weg over te steken. Wat is waar? Kruis de juiste antwoorden aan.

- Het verkeer op de weg moet Joep voorrang geven.
- Joep steekt een voorrangsweg over. Hij moet voorrang geven.
- De driehoek betekent: Geef voorrang aan overstekende fietsers.



7 Wat betekent het vlak met de schuine witte strepen?

- Overstekende voetgangers kunnen in dit vlak wachten op verkeer van rechts.
- Auto's die linksaf slaan kunnen in dit vlak voorsorteren.
- In dit vlak mag je niet stilstaan, rijden of parkeren.



8 Mogen fietsers die op de rechter fietsstrook bij het verkeerslicht wachten ook linksaf slaan?

- ja
- nee



3

Dit is een kopie van:
Werkboek, pagina 3

9 Wat geven de strepen op deze weg aan?

- het midden van de weg
- de plek waar verkeer moet voorsorteren
- de plek waar fietsers moeten fietsen



10 Dit is een oversteekplaats met strepen. Wat is waar?

- Voetgangers die tussen de strepen oversteken hebben altijd voorrang.
- Voetgangers moeten hier verkeer van rechts voorrang geven.
- Voetgangers moeten hier verkeer van links en rechts voorrang geven.



11 Welke borden geven aan dat je hier niet mag fietsen?



12 Tussen de paaltjes zie je een oversteekplaats. Welk bord kan bij deze oversteekplaats staan?

- een verbodsbord voor overstekende voetgangers
- een waarschuwingsbord voor overstekende fietsers
- een stopbord

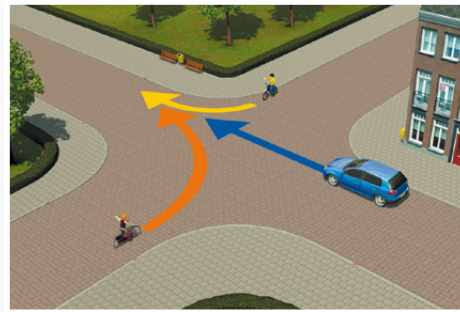




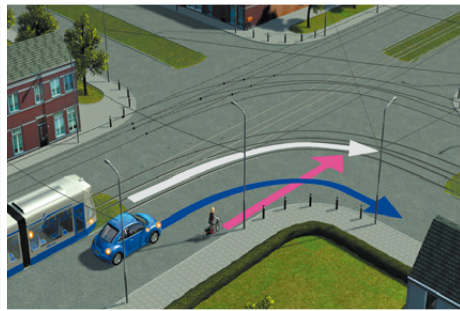
thema 1

les 2 • Voorrang

- 1 De jongen in het gele shirt mag eerder dan het meisje op de fiets. Welke regel geldt hier?
- Kleine bocht gaat voor grote bocht.
 - Bestuurders die rechtsaf slaan hebben altijd voorrang.
 - Op een gewone kruising hebben bestuurders van rechts voorrang.



- 2 Wie mag er eerst, wie dan en wie daarna?
- 1 fietser, 2 tram, 3 auto
 - 1 tram, 2 fietser, 3 auto
 - 1 tram, 2 auto, 3 fietser



- 3 Wat betekent het gele bord met de witte rand op deze kruising?
- Pas op, je nadert een gevaarlijke kruising.
 - Je rijdt op een voorrangsweg.
 - Je mag op deze kruising niet afslaan.



- 4 Heeft een auto met zwaailicht en sirene aan altijd voorrang?
- ja
 - nee




5

Dit is een kopie van:
Werkboek, pagina 5

5 Wie mag er eerst, wie dan en wie daarna?

- 1 auto, 2 skater, 3 fietsers
- 1 auto, 2 fietsers, 3 skater
- 1 skater, 2 auto, 3 fietsers



6 Michelle wil oversteken. De kinderen praten erover. Wie heeft er gelijk?



Michelle komt van rechts en daarom moeten de fietsers haar voorrang geven.



Tom

Michelle gaat een zebrapad oversteken en daarom moet ze voorrang krijgen.



Liv

Michelle moet de fietsers voorrang geven, want ze is een voetganger.



Annick

7 Moeten auto's stoppen als Michelle gaat oversteken?

- ja
- nee



8 Dit is een rotonde zonder verkeersborden en verkeerstekens. Wat is waar?

- Het meisje op de rotonde moet het meisje dat van rechts komt voorrang geven.
- Bestuurders op een rotonde hebben altijd voorrang.
- Het meisje op de rotonde hoeft alleen voorrang te geven aan auto's die van rechts komen.



9 Wie mag er eerst, wie dan en wie daarna?

- 1 motor, 2 fiets, 3 auto
- 1 fiets, 2 motor, 3 auto
- 1 auto, 2 motor, 3 fiets




10 Is deze rotonde een voorrangskruising?

- ja
- nee

11 Je ziet een ruiter, een voetganger en een tractor. Wat is waar?

- De tractor heeft voorrang, want hij komt van rechts.
- De tractor komt van een onverharde weg en moet alle bestuurders voorrang geven.
- De tractor komt van een onverharde weg en moet bestuurders en voetgangers voorrang geven.



12 Is een ruiter een voetganger?

- ja
- nee



7

Dit is een kopie van:
Werkboek, pagina 7

In de wijk waar Diede woont staan geen verkeersborden en verkeerslichten.
Er zijn ook geen zebrapaden. Diede vindt de weg naar school niet veilig.

Geef bij elke kruising aan hoe je de kruising veiliger kan maken. Teken bijvoorbeeld:

- zebrapaden;
- voorrangsborden;
- verkeerslichten.



Verkeerstekens



- Verkeerstekens zijn tekens die op de weg zijn geschilderd, zoals haaiantanden, stopstrepen, zebra's, witte blokken en een driehoek op de weg.
- Witte zigzagstrepen op de weg vertellen bestuurders: ik kom bij een punt waar ik extra moet opletten.
- Een vlak met schuine witte strepen heet een verdrijvingsvlak. Op dit vlak mag ik niet rijden of stilstaan.
- Een doorgetrokken streep geeft aan dat ik niet buiten de rijbaan of fietsstrook mag. Bij een onderbroken streep mag ik dat wel.
- Tekens die een verkeersregelaar geeft, horen bij de verkeerstekens. Net als paaltjes, rood-witte afzetlinten, hekjes en pionnen.

Verkeersborden



- Verbodsborden:
 - zijn ronde verkeersborden met een rode rand die vertellen dat hier iets niet mag.
 - in het midden staat een symbool dat aangeeft wat hier niet mag.
 - is een verbodsbord blauw met een rode rand, dan gaat het over parkeren.

- Gebodsborden:
 - zijn ronde, blauwe verkeersborden die vertellen dat hier iets moet.
 - in het midden staat een symbool dat aangeeft wat hier moet.
- Waarschuwborden:
 - zijn driehoekige borden met een rode rand. De punt staat omhoog.
 - in het midden staat een symbool dat aangeeft waarvoor ik moet oppassen.
 - als er als symbool een uitroepteken op staat, geeft een bord eronder aan waarvoor ik moet oppassen.
 - een driehoekig bord met een rode rand met de punt naar beneden betekent: ik kom bij een voorrangskruising.
- Informatieborden:
 - zijn rechthoekige blauwe borden die aangeven wat er op die plaats is.

Voorrang bij rotondes



- Ik maak gebruik van het fietspad en volg de richting van de pijlen. Als er een tweerichtingsfietspad is, mag ik de rotonde in twee richtingen op rijden.
- Ik geef voorrang aan bestuurders die al op de rotonde rijden. Een doorgetrokken streep geeft aan dat ik niet buiten de rijbaan of fietsstrook mag. Bij een onderbroken streep mag ik dat wel.
- Als ik al op de rotonde rijd, krijg ik voorrang van iedereen die de rotonde op wil rijden en iedereen die de rotonde wil verlaten.
- Als ik de rotonde wil verlaten, geef ik voorrang aan bestuurders die nog op de rotonde rijden.
- Als er geen verkeerstekens op de rotonde staan, gelden de regels voor een gewoon kruispunt.



Voorrang bij kruispunten



- Bij een kruispunt met verkeerslichten regelen de lichten wie er voorrang heeft.
- Staan er geen lichten, maar wel borden en tekens op de weg, dan vertellen de borden en tekens wie er voorrang heeft.
- Bij een gewone kruising zonder verkeerslichten en borden bepalen de regels wie er voor mag:
 - als ik fiets, geef ik voorrang aan bestuurders van rechts.
 - als ik loop, moet ik bestuurders van rechts én links voor laten gaan.
 - als ik van een onverharde weg kom, geef ik bestuurders van rechts én links voorrang.

Lastige en complexe voorrangssituaties



- Als ik een heel drukke of onoverzichtelijke kruising nader, beantwoord ik het volgende lijstje met vragen in mijn hoofd:
 - Staan er verkeerslichten? Dan let ik op of het groen, oranje of rood licht is voor mij.
 - Staan er geen verkeerslichten, maar wel voorrangsborden? Het bord 'verleen voorrang' of een stopbord geeft aan dat ik bestuurders van links en rechts voor moet laten gaan.

- Staan er geen borden, maar zie ik verkeerstekens? Haaiantanden en een stopstreep betekenen dat ik bestuurders van links en rechts voor moet laten gaan.
- Is het een kruising tussen een verharde en onverharde weg? Als ik op de onverharde weg rijd, moet ik bestuurders van links en rechts voorrang geven.



17

Dit is een kopie van:
Werkboek, pagina 17

Verkeersborden

Ik mag hier niet...



Ik mag hier niet lopen.



Ik mag hier niet fietsen.



Ik mag hier niet fietsen, bromfietsen en rijden met invalidenwagens.



Ik mag hier niet fietsen, bromfietsen, rijden met invalidenwagens en tractoren.



Ik mag hier niet voorgaan als er een tegenligger aan komt.



Ik mag hier geen fiets of bromfiets neerzetten.



Ik mag deze straat niet in rijden.



Ik mag deze straat vanaf deze kant niet in rijden.



Auto's mogen hier niet harder dan 30 km per uur rijden.



Auto's mogen hier niet parkeren.



Auto's mogen hier niet harder dan 30 km per uur rijden. Dit is een woonwijk.



Auto's mogen hier weer harder dan 30 km per uur rijden. Dit is het einde van de woonwijk.



Auto's mogen hier niet



Auto's mogen hier



Vrachtwagens mogen hier niet in rijden.



Hier gelden de 'ik mag hier niet-borden' die je tegenkwam niet meer.



Stop. Ik mag hier niet in. (In het bord staat aangegeven waarom niet.)

Ik moet hier...



Ik moet hier op dit fiets/bromfietspad fietsen. Bromfietsers mogen hier ook rijden.



Ik moet hier op dit fietspad fietsen. Bromfietsers mogen hier niet rijden.



Ik moet hier op dit voetpad lopen.



Ik moet rijden zoals de pijlen aanwijzen. Dit is een rotonde.



Ik moet hier rechtdoor.



Ik moet hier rechtdoor of rechtsaf.



Ik moet hier rechtdoor of linksaf.



Ik moet hier rechtsaf.



Ik moet hier linksaf.



Ik moet dit bord rechts

Verkeersborden



Ik moet dit bord links of rechts voorbijrijden.



Dit is een ruiterspad. Hier mogen alleen ruiters te paard komen.



Hier is een plaats waar vrachtwagens laden en lossen.



Hier is een autoweg. Ik mag hier niet lopen of fietsen.

Hier is...



Hier is een erf.



Hier is het einde van het erf.



Hier begint de bebouwde kom.



Hier eindigt de bebouwde kom.



Hier is een fietspad. Ik mag hier fietsen, maar het hoeft niet.



Hier mag ik doorrijden. Bestuurders van de andere kant moeten mij voor laten gaan.



Hier is een voetgangersoversteekplaats.



Hier is een oversteekplaats met verkeersbrigadiers.



Hier is een doodlopende weg.



Hier is een eenrichtingsweg. Ik mag deze weg alleen vanaf deze kant in rijden.



Hier kom ik op een eenrichtingsweg. Ik moet rijden zoals de pijl wijst.



Hier is een straat waar ik van twee kanten in mag rijden.



Hier is een parkeerplek.



Hier is een autosnelweg. Ik mag hier niet lopen of fietsen.



Hier kunnen auto's parkeren. Daarna kun je verder reizen met het openbaar vervoer.

Voorrang...



Voorrangsweg. Ik rijd op een voorrangsweg. Ik krijg voorrang van bestuurders van links en rechts.



Einde voorrangsweg. Ik rijd niet meer op een voorrangsweg.



Voorrangskruispunt. Als ik fiets, moeten bestuurders op de zijweg mij voor laten gaan.



Voorrangskruispunt met links een zijweg. Als ik fiets, moeten bestuurders op de zijweg mij voor laten gaan.



Voorrangskruispunt met rechts een zijweg. Als ik fiets, moeten bestuurders op de zijweg mij voor laten gaan.



Stop. Als ik fiets, moet ik stoppen en alle bestuurders van links en rechts voor laten gaan. Ook als er geen verkeer aan komt, stop ik.



Ik kom bij een kruispunt. Als ik fiets, laat ik bestuurders van links en rechts voorgaan.

Pas op...



Pas op, er komt een scherpe bocht naar rechts.



Pas op, er komt een scherpe bocht naar links.



Pas op, de weg wordt slecht.



Pas op, gevaarlijk kruispunt.



Pas op, hier is een rotonde.



Pas op, overweg met spoorbomen.



Pas op, overweg zonder spoorbomen.



Pas op, gevaarlijke daling.



Pas op, overweg met één spoor.



Pas op, overweg met twee of meer sporen.



Pas op, hier wordt aan de weg gewerkt.



Pas op, dit is een voetgangers-oversteekplaats.



Pas op, voetgangers.



Pas op, kinderen.



Pas op, fietsers en bromfietzers op de weg.



Pas op, er kan een tram aan komen.



Pas op, verkeerslichten.



Pas op, tegenliggers.



Pas op, brug die open en dicht kan.



Pas op, zijwind.



Pas op, groot wild.



Pas op, hier kan vee lopen.



Pas op, het kan glad zijn door ijzel of sneeuw.



Pas op, de weg wordt smaller. Let op tegenliggers.



Pas op, de weg wordt rechts smaller. Let op tegenliggers.



Pas op, de weg wordt links smaller. Let op tegenliggers.



Pas op, want ... (kijk naar het onderbord).

Onderborden

Een onderbord verandert de betekenis van een verkeersbord of het bord krijgt een extra toevoeging. Een onderbord kan niet alleen voorkomen.



Het verkeersbord geldt niet voor fietsers.



Het verkeersbord geldt niet voor fietsers en bromfietzers.



Je kunt hier tegenliggers verwachten.

Thema 1

Ouderquiz

In de afgelopen periode hebben de kinderen tijdens de verkeersles geleerd over verkeersborden en verkeerstekens. Ook hebben ze geleerd over voorrang. Met deze vragenlijst laat uw kind zien wat het heeft geleerd. Uw zoon of dochter is natuurlijk heel benieuwd of u de regels ook kent.

- 1 Gebodsborden zijn...
 rond en rood.
 rond en blauw.
- 2 Verbodsborden zijn...
 rond en rood.
 driehoekig en rood.
- 3 Tot welk type borden behoort een stopbord?
 gebodsborden
 voorrangsborden
- 4 Wat is een verdrijvingsvlak?
 een gedeelte op de weg dat gemarkeerd is met witte, schuine strepen
 hetzelfde als een vluchtstrook
- 5 Kun je een boete krijgen voor rijden of stilstaan op een verdrijvingsvlak?
 Ja, daarvoor kun je een boete krijgen.
 Nee, je mag op een verdrijvingsvlak rijden of stilstaan.
- 6 Waar kun je een blokmarkering (vierkante blokken op het wegdek) tegenkomen?
 bij een fietsersoversteekplaats
 bij een voetgangersoversteekplaats
- 7 Mag je bij een stopbord langzaam doorrijden zonder te stoppen als er geen verkeer op de kruisende weg aan komt?
 ja
 nee
- 8 Als er geen voorrangsborden of verkeerstekens bij een rotonde staan, heb je dan voorrang als je de rotonde op wilt rijden?
 ja
 nee
- 9 Als bestuurder kom je van een onverharde weg. Moet je voetgangers voorrang geven?
 ja, maar alleen voetgangers van rechts
 nee
- 10 Als bestuurder kom je van een onverharde weg. Moet je bestuurders voorrang geven?
 ja, maar alleen bestuurders van rechts
 ja, zowel bestuurder van rechts als van links

Let's go! is dé praktijkgerichte methode Verkeer van Malmberg in samenwerking met ANWB. Uw kind leert daarmee met plezier over verkeersregels en veilig verkeersgedrag.

Controleer uw antwoorden met de QR-app op uw tablet of smartphone. Open de app en scan de QR-code. U wordt doorgelinkt naar een internetpagina met de juiste antwoorden.



Let's go! • Kopieerblad Ouderquiz • groep 8 • © Malmberg 's-Hertogenbosch



Dit is een kopie van:
de kopieerbladen uit de handleiding

Thema 1

Ouderquiz

In de afgelopen periode hebben de kinderen tijdens de verkeersles geleerd over verkeersborden en verkeerstekens. Ook hebben ze geleerd over voorrang. Met deze vragenlijst laat uw kind zien wat het heeft geleerd. Uw zoon of dochter is natuurlijk heel benieuwd of u de regels ook kent.

- 1 Gebodsborden zijn...
 rond en rood.
 rond en blauw.
- 2 Verbodsborden zijn...
 rond en rood.
 driehoekig en rood.
- 3 Tot welk type borden behoort een stopbord?
 gebodsborden
 voorrangsborden
- 4 Wat is een verdrijvingsvlak?
 een gedeelte op de weg dat gemarkeerd is met witte, schuine strepen
 hetzelfde als een vluchtstrook
- 5 Kun je een boete krijgen voor rijden of stilstaan op een verdrijvingsvlak?
 Ja, daarvoor kun je een boete krijgen.
 Nee, je mag op een verdrijvingsvlak rijden of stilstaan.
- 6 Waar kun je een blokmarkering (vierkante blokken op het wegdek) tegenkomen?
 bij een fietsersoversteekplaats
 bij een voetgangersoversteekplaats
- 7 Mag je bij een stopbord langzaam doorrijden zonder te stoppen als er geen verkeer op de kruisende weg aan komt?
 ja
 nee
- 8 Als er geen voorrangsborden of verkeerstekens bij een rotonde staan, heb je dan voorrang als je de rotonde op wilt rijden?
 ja
 nee
- 9 Als bestuurder kom je van een onverharde weg. Moet je voetgangers voorrang geven?
 ja, maar alleen voetgangers van rechts
 nee
- 10 Als bestuurder kom je van een onverharde weg. Moet je bestuurders voorrang geven?
 ja, maar alleen bestuurders van rechts
 ja, zowel bestuurder van rechts als van links

Let's go! is dé praktijkgerichte methode Verkeer van Malmberg in samenwerking met ANWB. Uw kind leert daarmee met plezier over verkeersregels en veilig verkeersgedrag.



Let's go! • Kopieerblad Ouderquiz • groep 8 • © Malmberg 's-Hertogenbosch



Dit is een kopie van:
de kopieerbladen uit de handleiding