

VERKEER

5

Proeflessen

THEMA 1

Let's go!


MALMBERG



In dit pakket vindt u het **werkboek** van thema 1 van groep 5. Het werkboek kunt u optioneel inzetten voor zelfstandig werken. Kinderen slijpen op deze manier de theorie uit de les in. U kunt het werkboek uitprinten naargelang het aantal leerlingen in uw groep.

De **handleiding** van thema 1 van groep 5 kunt u apart downloaden en printen.

*Let's go!* speelt zich verder volledig af op het **digibord**. U heeft toegang tot de software via Basispoort. Neem voor hulp bij het inloggen contact op met uw ICT-coördinator of de helpdesk: [helpdesk.bao@malmberg.nl](mailto:helpdesk.bao@malmberg.nl), telefoon (073) 628 8722. Heeft u nog geen proeflicentie? Dan kunt u deze gratis aanvragen via [www.lets-go-malmberg.nl](http://www.lets-go-malmberg.nl).



1 Steken Nina en haar moeder veilig over?

- Ja, want ze steken over bij een verkeersbrigadier.
- Nee, want ze moeten wachten tot de verkeersbrigadier een teken geeft.
- Ja, want er is geen verkeer te zien.



2 Boris steekt over. Zijn moeder wacht op hem. De kinderen praten erover. Wie heeft er gelijk?



Boris mag niet met de fiets aan de hand oversteken bij een zebrapad.



Tom

Boris mag hier oversteken. Maar hij moet wel naar links, rechts en links kijken.



Liv

Boris moet met de fiets aan de hand oversteken bij een fietsoversteekplaats.



Annick



3 Joost steekt over. Twintig meter verder is een zebraad. Mag Joost hier oversteken?

- Ja, maar het is niet verstandig.
- Nee, hij moet naar het zebraad lopen.



4 Noa wacht tot de verkeersbrigadier haar een teken geeft om over te steken. Dan fietst ze naar de overkant. Wat is waar?

- Noa moet lopend oversteken met haar fiets aan de hand.
- Noa mag fietsend oversteken maar ze moet wel goed opletten.
- Noa is op de fiets. Ze moet wachten tot de voetgangers zijn overgestoken.



5 Moet je je altijd aan de aanwijzingen van alle verkeersbrigadiers houden?

- ja
- nee

6 Het licht staat op groen, dus Mees steekt over. Wat is waar?

- Mees hoeft niet meer op te letten, hij kan gewoon oversteken.
- Mees moet goed links, rechts, links blijven kijken.
- Als het groene licht gaat knipperen, moet Mees gaan rennen.



7 Moeten auto's hier voor Mees stoppen als er geen verkeerslichten zouden staan?

- ja
- nee



- 8 Ivette en haar moeder steken over tussen de strepen. Maar de mevrouw met de rode jas steekt buiten de kanalisatiestrepen over. Is dat wel verstandig?

- Ja, als het druk is kun je elkaar beter een beetje de ruimte geven.
- Nee, want daar kunnen fietsers of brommers rijden.
- Ja, als je groen licht hebt, kun je dat doen.



- 9 De vader van Kamal parkeert zijn auto en steekt daarna de weg over. Mogen volwassenen naast het zebrapad oversteken?

- Nee, volwassenen moeten ook op het zebrapad oversteken.
- Ja, volwassenen kunnen het verkeer beter overzien.
- Ja, maar alleen als ze haast hebben.



- 10 Moeten volwassenen de tekens van verkeersbrigadiers opvolgen?

- ja
- nee

- 11 Bas en zijn moeder gaan oversteken. Mag dat?


- Ja, want zijn moeder zegt dat het kan.
- Nee, want het voetgangerslicht staat op rood.
- Nee, want de rode auto gaat rijden.



- 12 Mag je bij rood licht oversteken als er geen verkeer is?

- ja
- nee



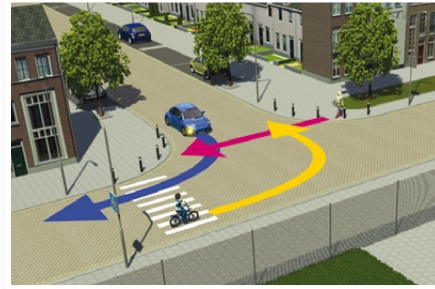


## thema 1

### les 2 • Voorrang

1 Je ziet een voetganger, een auto en een fietser. Wat is waar? Kruis de juiste antwoorden aan.

- De auto moet voorrang geven aan de voetganger.
- De fietser moet voorrang geven aan de voetganger.
- De voetganger moet voorrang geven aan de auto.



2 Moet een voetganger altijd voorrang geven aan een auto?

- ja
- nee

3 Jasper wil oversteken. De kinderen praten erover. Wie heeft er gelijk?



Jasper heeft voorrang, want hij komt van rechts.



Cas

Jasper moet de auto voorrang geven. Hij staat niet bij een zebraad.



Annick

De auto moet Jasper voorrang geven. Jasper staat bij een oversteekplaats.



Liv



5

Dit is een kopie van:  
Werkboek, pagina 5

4 Bo wil oversteken. Mira komt eraan op haar fiets. Wie heeft voorrang?

- Mira, want voetgangers hebben nooit voorrang.
- Mira, want ze rijdt rechtdoor.
- Bo, want ze staat voor het zebrapad.

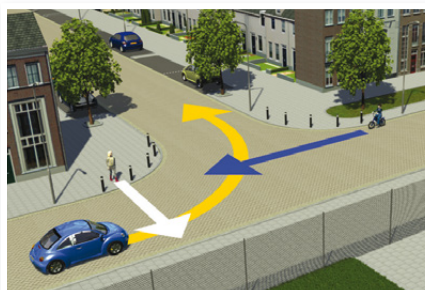


5 Moet een auto stoppen als iemand het zebrapad wil oversteken?

- ja
- nee

6 Je ziet een voetganger, een fietser en een auto. Wat is waar?

- De auto moet voorrang geven aan de voetganger.
- De fietser moet voorrang geven aan de voetganger.
- De auto moet voorrang geven aan de fietser.



7 Wie mag eerst?

- de fietser
- de voetganger

8 Yasmin wil de straat oversteken met haar step. Rick wil linksaf met zijn fiets. Wat moet Yasmin doen?

- Kijken of Rick voorrang geeft en dan pas oversteken.
- Oversteken, want ze heeft voorrang.
- Stoppen, want Rick heeft voorrang.



9 De ruiter gaat rechtdoor op dezelfde weg.  
Wat moet hij doen?

- Stoppen, want de auto heeft voorrang.
- Kijken of de bestuurder aangeeft dat hij voorrang krijgt.
- Stoppen, want een auto is sneller dan een ruiter.



10 Welke fietser heeft voorrang?



11 Julia fietst rechtdoor. De politieauto slaat rechtsaf.  
Wie heeft voorrang?

- Julia. Zij fietst rechtdoor op dezelfde weg.
- De politieauto. Fietzers moeten altijd voorrang geven aan auto's.
- De politieauto. De zwaailichten en sirene staan aan.



12 Heeft een politieauto of brandweerauto altijd voorrang?


- ja
- nee



7

Dit is een kopie van:  
Werkboek, pagina 7





## thema 1

### les 3 • In de auto

- 1 Robin stapt in de auto. De kinderen praten erover. Wie heeft er gelijk?



De deur staat open aan de stoepkant. Robin stapt veilig in.



Cas

Er komt een fietser aan. Robin moet wachten tot de fietser de auto gepasseerd is.



Annick

Robin kan beter aan de straatkant instappen. Mensen op de stoep hebben last van de open deur.



Liv

- 2 Waarom spelen de kinderen hier niet veilig?

- De witte auto kan zomaar wegrijden.
- De deur van de witte auto kan tegen hen aan komen als er iemand uitstapt.
- De kinderen zien de grijze auto niet rijden.



- 3 Jesse slaapt en Lucas speelt een spel.  
Wat is waar?
- Alleen bij Jesse zit de gordel goed.
  - Alleen bij Lucas zit de gordel goed.
  - Bij Lucas en Jesse zit de gordel goed.



- 4 Storen Jesse en Lucas de bestuurder?
- ja
  - nee

- 5 Max zit met zijn moeder in de auto.  
Het is maar vijf minuten rijden van school naar huis. Wat is waar? Kruis het juiste antwoord aan.
- Max mag niet voorin zitten. Hij is nog geen 12 jaar oud.
  - Max mag niet aan de versnelling zitten. Zijn moeder kan nu niet op het verkeer letten.
  - Max hoeft geen gordel om, want het ritje duurt maar kort.





- 6 Max is 1,40 meter lang. Moet hij op een zitverhoger zitten?
- ja
  - nee

- 7 Diego is op bezoek bij zijn neefjes en nichtjes. Hij zit bij zijn neefje Bas op schoot. Wat is waar? Kruis de juiste antwoorden aan.
- Diego zit bij Bas op schoot. Dat mag niet in de auto.
  - Diego en Bas delen een gordel. Dat mag.
  - Er zijn maar drie gordels. Er mogen maar drie kinderen achterin.



8 In welke auto staan de spullen veiliger?




9 Waar liggen spullen in de auto het veiligst?

- op schoot
- in de achterbak van de auto


10 De trainer drinkt bier in de auto. Wat moeten de jongens doen?

- Niks. Bier drinken tijdens het rijden mag.
- Niks. Als ze er iets van zeggen storen ze de bestuurder.
- Er iets van zeggen. Bier drinken tijdens het rijden mag niet.



11 De vader van Joris belt tijdens het rijden. Wat moet Joris doen? Kruis het juiste antwoord aan.

- De telefoon afpakken. Bellen als je rijdt, dat mag niet.
- Rustig blijven en zeggen dat bellen niet mag als je rijdt.
- Niks. Als je niet hard rijdt, mag je bellen in de auto.



12 Mag je bellen als je op de achterbank zit?

- ja
- nee

- Tarik loopt van huis naar school. Wat is de veiligste route? Teken met een lijn hoe Tarik het meest veilig naar school loopt.
- Wat is de kortste route? Teken met een andere kleur hoe Tarik het snelst naar school loopt.
- De volgende dag gaat Tarik op de fiets naar school. Wat is de meest veilige route terug naar huis? Teken met een lijn in andere kleur die route.
- Tarik wil na school nog spelen op zijn skates. Waar doet hij dat veilig? Zet een kruis op die plek.



Oversteken



- Als ik wil oversteken, kijk ik of er een zebra-pad, voetgangerslicht of verkeersbrigadier in de buurt is waar ik veilig kan oversteken.
- Voordat ik oversteek, kijk ik goed naar links, rechts en nog eens naar links. Als er geen verkeer aan komt, steek ik in een rechte lijn over.
- Ik speel niet met mijn waveboard of voetbal als ik oversteek.
- Voor ouders en grote mensen gelden deze regels voor het oversteken ook.

Naar school



- Je loopt waarschijnlijk naar school:
  - als je vlak bij school woont.
  - als je niet langs druk verkeer hoeft.
- Je fietst waarschijnlijk naar school:
  - als je een paar kilometer van school woont.
  - als je niet langs druk verkeer hoeft.
- Je wordt waarschijnlijk met de auto naar school gebracht:
  - als je ver van school woont.
  - als je langs een drukke weg moet fietsen.

- als het weer slecht is (bijvoorbeeld regen) of gevaarlijk (bijvoorbeeld gladheid).
- als dat voor je ouders handiger is.

Voorrang

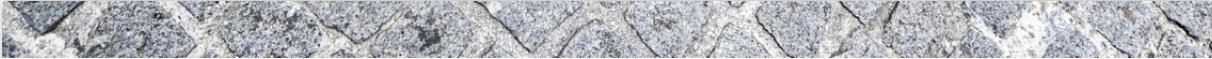


- Voorrang neem ik niet, maar krijg ik.
- Als ik fiets of loop, geef ik bestuurders van rechts voorrang.
- Als ik fiets, ben ik zelf ook een bestuurder en heb ik voorrang als ik van rechts kom.
- Een voetganger die van rechts komt, hoeft ik geen voorrang te geven. Een voetganger op een zebra-pad moet ik wel voorrang geven.
- Rechtdoor op dezelfde weg gaat voor. Dit geldt ook voor voetgangers.

In de auto



- Instappen in een auto doe ik aan de stoepkant. Voordat ik de deur openmaak, kijk ik goed of er geen mensen aan komen.
- Ook uitstappen doe ik liever aan de stoepkant. Ik vraag aan de bestuurder of ik veilig kan uitstappen. Zelf kijk ik ook door het raampje en over mijn schouder of er geen verkeer aan komt.

- 
- In de auto draag ik draag altijd een gordel, ook tijdens een kort ritje.
  - Als ik kleiner ben dan 1,50 meter, zit ik op een zitverhoger. Alleen in een taxi of als ik een keertje met iemand meerijd, mag ik zonder zitverhoger.
  - Als we rijden, zit ik rustig op mijn plek en stoor ik de bestuurder niet.
  - Ik zet mijn tas bij mijn voeten of in de achterbak. Grote dingen zet ik vast met een gordel.

## Verkeersborden

### Ik mag hier niet...



Ik mag hier niet lopen.



Ik mag hier niet fietsen.



Ik mag hier niet fietsen, bromfietsen en rijden met invalidenwagens.



Ik mag hier niet fietsen, bromfietsen, rijden met invalidenwagens en tractoren.



Ik mag hier niet voorgegaan als er een tegenligger aan komt.



Ik mag hier geen fiets of bromfiets neerzetten.



Ik mag deze straat niet in rijden.



Ik mag deze straat vanaf deze kant niet in rijden.



Auto's mogen hier niet harder dan 30 km per uur rijden.



Auto's mogen hier niet parkeren.



Auto's mogen hier niet harder dan 30 km per uur rijden. Dit is een woonwijk.



Auto's mogen hier weer harder dan 30 km per uur rijden. Dit is het einde van de woonwijk.



Auto's mogen hier niet inhalen.



Auto's mogen hier niet inhalen.



Vrachtwagens mogen hier niet in rijden.



Hier gelden de 'ik mag hier niet-borden' die je tegenkwam niet meer.



Stop. Ik mag hier niet in. (In het bord staat aangegeven waarom niet.)

### Ik moet hier...



Ik moet hier op dit fiets/ bromfietspad fietsen. Bromfietsers mogen hier ook rijden.



Ik moet hier op dit fietspad fietsen. Bromfietsers mogen hier niet rijden.



Ik moet hier op dit voetpad lopen.



Ik moet rijden zoals de pijlen aanwijzen. Dit is een rotonde.



Ik moet hier rechtdoor.



Ik moet hier rechtdoor of rechtsaf.



Ik moet hier rechtdoor of linksaf.



Ik moet hier rechtsaf.



Ik moet hier linksaf.



Ik moet dit bord rechts voorbijrijden.



Ik moet dit bord links of rechts voorbijrijden.



Dit is een ruiterspad. Hier mogen alleen ruiters te paard komen.



Hier is een plaats waar vrachtwagens laden en lossen.



Hier is een autoweg. Ik mag hier niet lopen of fietsen.

### Hier is...



Hier is een erf.



Hier is het einde van het erf.



Hier begint de bebouwde kom.



Hier eindigt de bebouwde kom.



Hier is een fietspad. Ik mag hier fietsen, maar het hoeft niet.



Hier mag ik doorrijden. Bestuurders van de andere kant moeten mij voor laten gaan.



Hier is een voetgangersoversteekplaats.



Hier is een oversteekplaats met verkeersbrigadiers.



Hier is een doodlopende weg.



Hier is een eenrichtingsweg. Ik mag deze weg alleen vanaf deze kant in rijden.



Hier kom ik op een eenrichtingsweg. Ik moet rijden zoals de pijl wijst.



Hier is een straat waar ik van twee kanten in mag rijden.



Hier is een parkeerplek.



Hier is een autosnelweg. Ik mag hier niet lopen of fietsen.



Hier kunnen auto's parkeren. Daarna kun je verder reizen met het openbaar vervoer.

### Voorrang...



Voorrangsweg. Ik rijd op een voorrangsweg. Ik krijg voorrang van bestuurders van links en rechts.



Einde voorrangsweg. Ik rijd niet meer op een voorrangsweg.



Voorrangskruispunt. Als ik fiets, moeten bestuurders op de zijweg mij voor laten gaan.



Voorrangskruispunt met links een zijweg. Als ik fiets, moeten bestuurders op de zijweg mij voor laten gaan.



Voorrangskruispunt met rechts een zijweg. Als ik fiets, moeten bestuurders op de zijweg mij voor laten gaan.



Stop. Als ik fiets, moet ik stoppen en alle bestuurders van links en rechts voor laten gaan. Ook als er geen verkeer aan komt, stop ik.



Ik kom bij een kruispunt. Als ik fiets, laat ik bestuurders van links en rechts voorgaan.



Dit is een kopie van:  
Werkboek, pagina 27



## Verkeersborden

### Pas op...



Pas op, er komt een scherpe bocht naar rechts.



Pas op, er komt een scherpe bocht naar links.



Pas op, de weg wordt slecht.



Pas op, gevaarlijk kruispunt.



Pas op, hier is een rotonde.



Pas op, overweg met spoorbomen.



Pas op, overweg zonder spoorbomen.



Pas op, gevaarlijke daling.



Pas op, overweg met één spoor.



Pas op, overweg met twee of meer sporen.



Pas op, hier wordt aan de weg gewerkt.



Pas op, dit is een voetgangers-oversteekplaats.



Pas op, voetgangers.



Pas op, kinderen.



Pas op, fietsers en bromfietsers op de weg.



Pas op, er kan een tram aan komen.



Pas op, verkeerslichten.



Pas op, tegenliggers.



Pas op, brug die open en dicht kan.



Pas op, zijwind.



Pas op, groot wild.



Pas op, hier kan vee lopen.



Pas op, het kan glad zijn door ijzel of sneeuw.



Pas op, de weg wordt smaller. Let op tegenliggers.



Pas op, de weg wordt rechts smaller. Let op tegenliggers.



Pas op, de weg wordt links smaller. Let op tegenliggers.



Pas op, want ... (kijk naar het onderbord).

### Onderborden

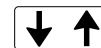
Een onderbord verandert de betekenis van een verkeersbord of het bord krijgt een extra toevoeging. Een onderbord kan niet alleen voorkomen.



Het verkeersbord geldt niet voor fietsers.



Het verkeersbord geldt niet voor fietsers en bromfietsers.



Je kunt hier tegenliggers verwachten.

## Thema 1

## Ouderquiz

In de afgelopen periode hebben de kinderen tijdens de verkeersles geleerd waar ze op moet letten bij het oversteken van en naar school. Ook weten ze dat bestuurders van rechts voorrang hebben. Ze hebben geleerd dat 'rechtdoor op dezelfde weg gaat voor' een belangrijke verkeersregel is en ook voor voetgangers geldt. De kinderen weten hoe ze zich rond en in de auto moeten gedragen. Met deze vragenlijst laat uw kind zien wat het heeft geleerd. Uw zoon of dochter is natuurlijk heel benieuwd of u de regels ook kent en neemt daarom deze kleine test bij u af.

- 1 Voetgangers van rechts hebben voorrang.**
  - Ja, voetgangers van rechts hebben voorrang.
  - Nee, alleen bestuurders van rechts hebben voorrang.
- 2 Geldt 'rechtdoor op dezelfde weg gaat voor' ook voor ruiters?**
  - Nee, ruiters zijn geen voetgangers.
  - Ja, ruiters horen bij de fietsers.
- 3 Mag je schuin de straat oversteken als er geen verkeer aankomt?**
  - Ja, in dat geval mag je schuin oversteken.
  - Nee, je moet altijd in een rechte lijn oversteken.
- 4 Aan welke kant van de weg kunnen kinderen het beste uit de auto stappen?**
  - aan de kant van de stoep
  - Dat maakt niet uit. Als ze maar goed uitkijken.
- 5 Hoe lang moeten kinderen zijn om zonder autostoeltje in de auto mee te mogen rijden?**
  - langer dan 1,35 meter
  - langer dan 1,50 meter
- 6 Mogen kinderen jonger dan 12 jaar voor in de auto meerijden?**
  - Nee, dat mag niet.
  - Ja, dat mag.
- 7 Wat moet je doen voordat je de auto uitstapt?**
  - naar links, rechts en nog eens links kijken
  - over je schouder kijken of er verkeer aan komt
- 8 Hoe weet je zeker of je voorrang krijgt in een situatie waarin je voorrang hebt?**
  - door oogcontact te maken met de weggebruiker van wie je voorrang moet krijgen
  - door te laten zien dat je voorrang gaat nemen
- 9 Gelden voor skaters, steppers en waveboarders dezelfde regels als voor voetgangers?**
  - Ja, want skaters, steppers en waveboarders worden tot de voetgangers gerekend.
  - Nee, skaters, steppers en waveboarders worden tot de fietsers gerekend.
- 10 Kun je boodschappen het beste in tassen op de achterbank vervoeren?**
  - Ja, dan blijven alle boodschappen netjes bij elkaar.
  - Nee, de tassen moeten in de achterbak of tussen de achterbank en voorstoelen gezet worden.

Let's go! is dé praktijkgerichte methode Verkeer van Malmberg in samenwerking met ANWB. Uw kind leert daarmee met plezier over verkeersregels en veilig verkeersgedrag.

Controleer uw antwoorden met de QR-app op uw tablet of smartphone. Open de app en scan de QR-code. U wordt doorgelinkt naar een internetpagina met de juiste antwoorden.



Let's go! • Kopieerblad Ouderquiz • groep 5 • © Malmberg 's-Hertogenbosch



Dit is een kopie van:  
de kopieerbladen uit de handleiding

## Thema 1

## Ouderquiz

In de afgelopen periode hebben de kinderen tijdens de verkeersles geleerd waar ze op moet letten bij het oversteken van en naar school. Ook weten ze dat bestuurders van rechts voorrang hebben. Ze hebben geleerd dat 'rechtdoor op dezelfde weg gaat voor' een belangrijke verkeersregel is en ook voor voetgangers geldt. De kinderen weten hoe ze zich rond en in de auto moeten gedragen. Met deze vragenlijst laat uw kind zien wat het heeft geleerd. Uw zoon of dochter is natuurlijk heel benieuwd of u de regels ook kent en neemt daarom deze kleine test bij u af.

- 1 Voetgangers van rechts hebben voorrang.  
 Ja, voetgangers van rechts hebben voorrang.  
 Nee, alleen bestuurders van rechts hebben voorrang.
- 2 Geldt 'rechtdoor op dezelfde weg gaat voor' ook voor ruiters?  
 Nee, ruiters zijn geen voetgangers.  
 Ja, ruiters horen bij de fietsers.
- 3 Mag je schuin de straat oversteken als er geen verkeer aankomt?  
 Ja, in dat geval mag je schuin oversteken.  
 Nee, je moet altijd in een rechte lijn oversteken.
- 4 Aan welke kant van de weg kunnen kinderen het beste uit de auto stappen?  
 aan de kant van de stoep  
 Dat maakt niet uit. Als ze maar goed uitkijken.
- 5 Hoe lang moeten kinderen zijn om zonder autostoeltje in de auto mee te mogen rijden?  
 langer dan 1,35 meter  
 langer dan 1,50 meter
- 6 Mogen kinderen jonger dan 12 jaar voor in de auto meerijden?  
 Nee, dat mag niet.  
 Ja, dat mag.
- 7 Wat moet je doen voordat je de auto uitstapt?  
 naar links, rechts en nog eens links kijken  
 over je schouder kijken of er verkeer aan komt
- 8 Hoe weet je zeker of je voorrang krijgt in een situatie waarin je voorrang hebt?  
 door oogcontact te maken met de weggebruiker van wie je voorrang moet krijgen  
 door te laten zien dat je voorrang gaat nemen
- 9 Gelden voor skaters, steppers en waveboarders dezelfde regels als voor voetgangers?  
 Ja, want skaters, steppers en waveboarders worden tot de voetgangers gerekend.  
 Nee, skaters, steppers en waveboarders worden tot de fietsers gerekend.
- 10 Kun je boodschappen het beste in tassen op de achterbank vervoeren?  
 Ja, dan blijven alle boodschappen netjes bij elkaar.  
 Nee, de tassen moeten in de achterbak of tussen de achterbank en voorstoelen gezet worden.

Let's go! is dé praktijkgerichte methode Verkeer van Malmberg in samenwerking met ANWB. Uw kind leert daarmee met plezier over verkeersregels en veilig verkeersgedrag.



Let's go! • Kopieerblad Ouderquiz • groep 5 • © Malmberg 's-Hertogenbosch



Dit is een kopie van:  
de kopieerbladen uit de handleiding