

FESTIVAL

Klaar met groep 4
**OP NAAR
GROEP 5!**

dit vakantieboekje is van:

Ga je naar groep 5, maar kun je eigenlijk niet wachten?
Maak dan de opdrachten in dit vakantieboekje.
Veel plezier en fijne vakantie!


Deze online download is een selectie uit onze nieuwe *Festival*-reeks.
Je kunt het in de klas gebruiken, in de laatste weken voor de
zomervakantie. Of gewoon thuis.
Meer informatie over *Festival* kun je vinden op: www.malmberg.nl.

Onderwijs zit in ons DNA.
Het is uitdagend en - net als wij -
altijd in ontwikkeling. We zien
het als onze taak leerkrachten te
ondersteunen zodat zij het beste
onderwijs kunnen geven. En kinderen
het beste uit zichzelf halen.

MALMBERG

Zin in de zomer

In de zomervakantie heb je lekker veel tijd om buiten te spelen.
Pak snel je stoepkrijt, en maak je eigen racebaan.
Klaar voor de start? **START!**



Racekampioen

Dit heb je nodig

- een veilig plekje op de stoep, het terras of het plein
- stoepkrijt
- speelgoedauto's

Zo werkt het

- 1 Teken een dikke witte streep: de startlijn.
- 2 Teken een paar rondjes, sterren en vierkanten. Hierin schrijf je getallen: 10, 20, 30, 40 en 50. Dit zijn de punten.
- 3 Het spel is klaar. Racen maar! Is het jouw beurt? Zet je auto achter de startlijn. Laat je auto dan rijden: probeer hem in een vakje met punten te laten stoppen. Is het gelukt? Deze punten zijn voor jou!



Word een echte ster met deze vrolijke zomerknutsel! Je maakt hem van een paar sponsjes. Hiermee kun je ook meedoen met het racespel. En darten!

Sterspons

Dit heb je nodig

- sponsjes in 2 of 3 kleuren
- schaar
- stukjes touw of wol

Zo werkt het

- 1 Vraag een volwassene om elk sponsje in vier repen te knippen.



- 2 Leg de repen op elkaar en doe er een stukje touw omheen.



- 3 Maak een knoop in het touw en knip de rest van het touw af.



Je sterspons is klaar! Nu kun je gaan darten.

Darten

Dit heb je nodig

- een veilig plekje op de stoep, het terras of het plein
- stoepkrijt
- emmer
- sterspons

Zo werkt het

- 1 Teken een dikke witte streep: de startlijn.
- 2 Teken drie cirkels in elkaar. Kijk goed naar het voorbeeld. De buitenste cirkel is 10 punten waard. De tweede cirkel 20 punten. De kleinste cirkel 30 punten.
- 3 Zet een emmer in het midden van de cirkels. Deze is 50 punten waard.
- 4 Je spel is nu klaar. Darten maar! Is het jouw beurt? Pak je sterspons en probeer hem in de emmer of een cirkel te gooien. Wie heeft de meeste punten?



Woehoe!

Met een fiets kun je lekker hard racen. Een auto rijdt veel harder dan een fiets. Maar ga je altijd sneller als je meer wielen hebt? Kijk goed.

Welke drie voertuigen kunnen het snelst? Zet hier 1, 2 en 3 bij. Welke drie vind jij het leukst? Zet daar een smiley bij. 😊



- 1 Hiermee kun je helemaal over de Noordpool rijden. Hij kan wel 170 kilometer per uur.



ARCTIC: TOYOTA HI-LUX

- 2 Klap zijn vleugels uit en je hebt ook een vliegtuig. Deze kan 200 kilometer per uur rijden.



AEROMOBIL

- 3 Erop rijden is best lastig, maar parkeren is een makkie! Je kunt er 30 kilometer per uur mee.



ONEWHEEL XR

- 4 Regen? Maakt niet uit! De zonnepanelen op het dak houden je droog. Je kunt er 50 kilometer per uur mee fietsen.



ELF

- 5 Stekker erin en opladen maar! Deze racemotor kan 348 kilometer per uur.



LIGHTNING LS-218

- 6 Rijd over het zand en ... vaar meteen maar door. Handig voor een dagje strand! Hij kan 70 kilometer per uur halen.



AVTOROS SHAMAN

OPDRACHT 5

Los de raadsels op.

Ik ben klaar.

Ik ben het slot.

Ik ben het _____.

Ik ben zoet en zuur.

Ik lijk op een kleine komkommer.

Ik ben een _____.

Ik ben een stuk land.

Ik lig in de zee.

Ik ben een _____.


Ik ben precies.

Ik let overal op.

Ik werk _____.

OPDRACHT 6

Schrijf het woord op.




het _____



de _____



twee _____



twee _____



de _____



de _____



de _____



de _____

OPDRACHT 7

Maak de rijen af.

ik klauter

wij klauteren

hij klautert

ik wankel

wij _____

hij _____

ik peins

wij _____

hij _____

ik schreeuw

wij _____

hij _____

OPDRACHT 8

Schrijf de **samenstelling** op.



h = b

de _____



vr = b

de _____



t = ter



a = di



+ en




- m















- g


Puzzelfestival

Met deze breinkrakers blijven je hersens fit in de vakantie!




Kraak de code

							
<input type="text"/>	<input type="text"/>	<input type="text"/>	<input type="text"/>	<input type="text"/>	<input type="text"/>	<input type="text"/>	
							
<input type="text"/>	<input type="text"/>	<input type="text"/>	<input type="text"/>	<input type="text"/>	<input type="text"/>	<input type="text"/>	<input type="text"/>
							
<input type="text"/>	<input type="text"/>	<input type="text"/>	<input type="text"/>	<input type="text"/>	<input type="text"/>	<input type="text"/>	<input type="text"/>




Maak de vuurtoren af.

Teken rechts hetzelfde als links.
Klaar? Inkleuren maar!





Strandfeestje

Ben je in de zomer jarig? Dan kun je je feestje misschien wel vieren op het strand. Kun jij alle tien dieren en spullen terugvinden?



Welke flippers horen bij elkaar?

Kruis de paren door.
Welke flipper blijft over?



Alle kleuren van de regenboog



Soms kun je een regenboog zien, wanneer het regent en de zon schijnt. Of wanneer je bellen blaast, of wanneer er water uit de sproeier komt. Hoe dat komt? In zonlicht zitten heel veel kleuren. Dat zie je als zonlicht op druppels water of zeepbellen botst.

Dit heb je nodig

Met drie kleuren snoepjes kun je een heel schilderij maken.

- een wit bordje
- warm water
- chocosnoepjes

Zo werkt het

- 1 Pak vijf chocosnoepjes die geel zijn, vijf rode en vijf blauwe.
- 2 Leg de gele snoepjes bij elkaar, langs de rand. Doe dat ook met de rode en blauwe snoepjes.
- 3 Giet een beetje warm water op het bordje.

Kijk goed. Wat gebeurt er met het water?

.....

Welke drie nieuwe kleuren water zie je tussen het geel, rood en blauw?

.....





1 Welk getal hoort erbij?

+ =

× = 16

+ =

+ =

+ + = 9

+ =

- =

- - =

+ =

× =

+ =

× =

- =

× =

- - =

× - =

=

=

=

=

=

=

=

=

=

=

=

=

=

=

=

=

Met Festival wordt de zomervakantie nog leuker.
Dit vakantieboek staat vol met leuke activiteiten, puzzels en opdrachten.

Racefeest

