

Wikken en Wegen

Als je na lang wikken en wegen een besluit neemt, wil dat zeggen dat je er goed over hebt nagedacht. Je hebt de voors en tegens afgewogen en waarschijnlijk ook met anderen overlegd. *

Dit is precies hoe je te werk gaat bij het zoeken naar een nieuwe lesmethode. Maak gebruik van de Wikken en Wegen kaartjes om te bepalen welke criteria je belangrijk en minder belangrijk vindt in je nieuwe methode.

Speluitleg

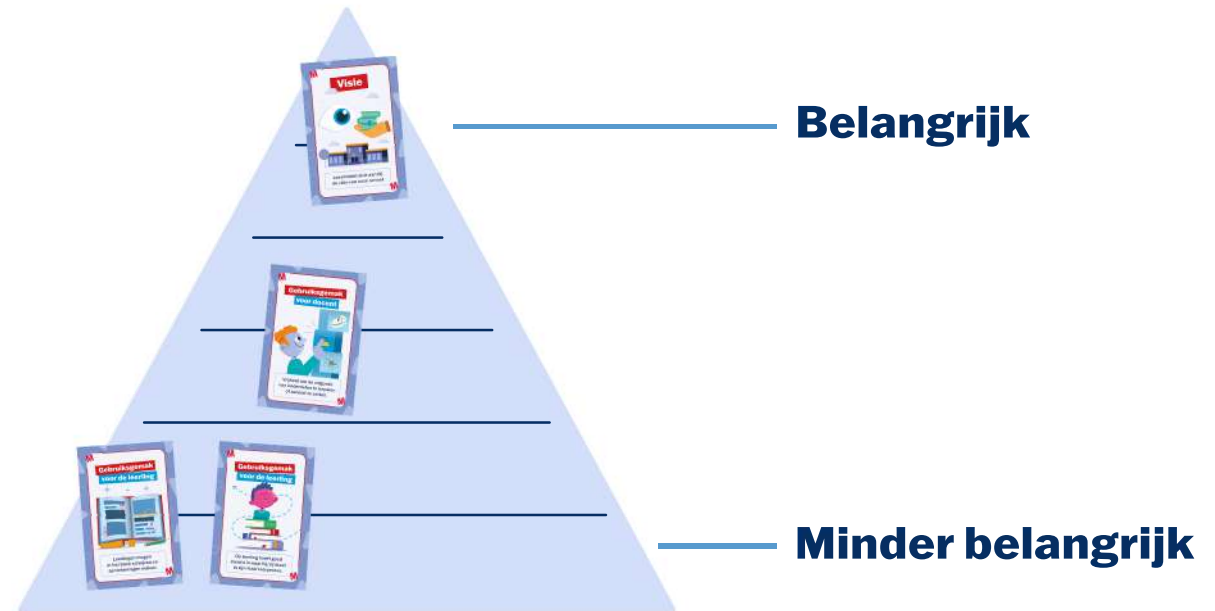
Teken een piramide op een groot papier.

Plaats de kaartjes met de belangrijkste criteria bovenin en de kaartjes met minder belangrijke criteria onderin.

Ga één voor één de kaartjes af en overleg met elkaar.

Uiteindelijk komen jullie zo tot een gedeelde visie over waar de nieuwe lesmethode aan moet voldoen. Met deze visie kunnen jullie een bewustere keuze maken voor een nieuwe lesmethode.

Veel plezier en succes met Wikken en Wegen!



M

Visie



Leermiddel sluit aan bij onze visie op het vak.

M

M

Visie



Leermiddel sluit aan bij de visie van onze school.

M

M

Differentiatie



Persoonlijke leerroute mogelijk.

M

M

Differentiatie



Onderscheid tussen een snelle, gemiddelde en langzame leerling mogelijk.

M

M

Gebruiksgemak voor docent



Resetten van resultaten in online leeromgeving.

M

M

Gebruiksgemak voor docent



Vrijheid om de volgorde van onderdelen te bepalen of aan/uit te zetten.

M

M

Gebruiksgemak voor de leerling



Leerlingen mogen in het boek schrijven en aantekeningen maken.

M

M

Gebruiksgemak voor de leerling



De leerling heeft goed inzicht in waar hij/zij staat in zijn/haar leerproces.

M



M

Hulp voor de docent



Mogelijkheid om leerresultaten te zien op leerling- en klasniveau.
(dashboarding)

M

M

Hulp voor de docent



Er zijn extra lesideeën, aanvullende materialen, lesplanners en actuele opdrachten.

M

M

Hulp voor de docent



Goed bereikbare helpdesk waar ik (digitaal) vragen aan kan stellen.

M

M

Materiaal



Blended learning.
(boek + online)

M

M

Materiaal



Volledig digitaal werken mogelijk.

M

M

Materiaal



Enkel met boeken werken.

M

M

Organisatie en planning



Er is in het lesprogramma ruimte voor eigen invulling.
(uitjes, projecten, etc.)

M

M

Organisatie en planning



Er is een doorlopende leerlijn van onderbouw naar bovenbouw.

M



M

Organisatie en planning



Er is hulp bij het maken van een PTA.

M

M

Prijs



Prijs per leerling per schooljaar.

M

M

Toetsen en observatie



Digitale feedback mogelijkheden.

M

M

Toetsen en observatie



Er zijn complete toetsen beschikbaar.

M

M

Toetsen en observatie

A. _____
B. _____
C. _____



Ik kan zelf een toets samenstellen met toetsvragen uit een vragenbank.

M

M

Zelfstandig werken



Leerlingen moeten samenwerken bij opdrachten.

M

M

Zelfstandig werken



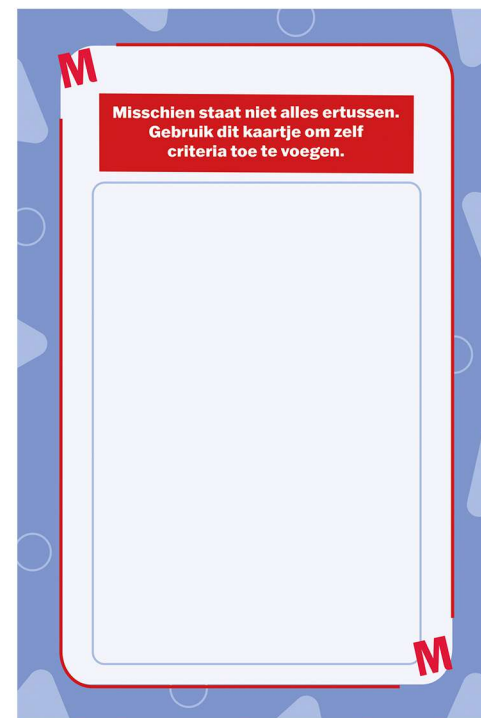
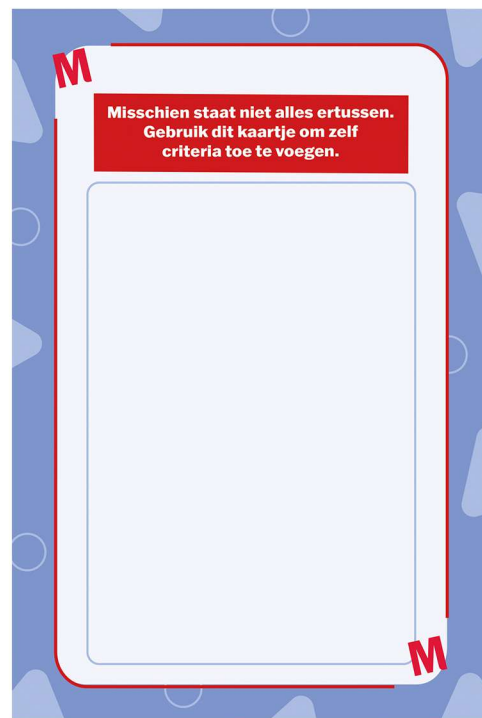

Stimuleert en faciliteert zelfstandig werken.

M

M

Misschien staat niet alles ertussen. Gebruik dit kaartje om zelf criteria toe te voegen.

M



M

Bestel
beoordelings-
materiaal

De beste manier om een methode te ervaren is om zelf het lesmateriaal in handen te hebben.

Vraag via www.malmberg.nl gratis beoordelingsmateriaal aan inclusief 3 maanden proeflicentie voor de online leeromgeving.

Of scan de QR code:



M

Onderwijs
van Morgen

Hét onderwijsplatform van Malmberg voor iedereen met passie voor het onderwijs.

Laat je dagelijks inspireren door nieuwsachtergronden, interviews met collega's en praktische tips voor in de klas.

Wil je je lessen afwisselen met zaken die nu spelen in het nieuws?
De Actuele Opdrachten ondersteunen je met actuele lessen bij jouw methodes.

Ga naar: www.onderwijsvanmorgen.nl

M

M

Overstap
Service

Wil je overstappen naar een Malmberg methode?

Onder begeleiding van jouw persoonlijke overstapcoach wordt alles voorbereid.
Zo kun je snel en makkelijk aan de slag met de nieuwe methode.

Ga naar:
www.malmberg.nl/overstapservice

M

